


## Pied central EasyLeg avec verrouillage rapide



Siège muni d'un pied Easyleg.




Pied Verrouillé.




Pour déverrouiller.

1. Pousser le levier vers le bas.
2. Tirer le petit bouton noir.
3. Soulever le levier



Pied déverrouillé.

Vous pouvez maintenant soit déplacer ou sortir le siège.



Pour verrouiller.

1. Placer l'extrémité des tubes de la base du pied entre deux perçages du rail.



2. Pousser le levier vers le bas.



Verrouillé.

Vous pouvez maintenant partir en tout sécurité. Veuillez nettoyer régulièrement les rails pour que le système fonctionne le mieux possible.

Le système de pied EasyLeg vous permet en quelques secondes de disposer les sièges selon votre besoin et désir.

Veuillez déverrouiller et verrouiller les sièges toujours avec les mains et non avec les pieds.

