


FORD

Transit | Custom | Connect | Courier | Ranger

EQUIPEMENTS COMPLEMENTAIRES

pour voitures de livraison

LISTE DES PRIX 2015



AMENAGEMENT DE VEHICULES
WALDSPURGER



INNOVER PAR TRADITION

**VEUILLEZ
CONSULTER NOS
DOCUMENTATIONS
SUR:
WALDSPURGER.CH**

Informations importantes

**A mentionner lors de la commande
du véhicule auprès de l'importateur:**

Livraison à
Waldspurger SA
Industriestrasse 29
8962 Bergdietikon

Nous récupérons votre véhicule
à Härkingen, sans frais
supplémentaires à votre charge,
et le ramenons ensuite là-bas.

Table des matières

Transit Camionnette/Combi	Revêtement du plancher	2
	Revêtement dans l'espace de chargement	3
	Protection anti-collision Revêtement des passages de roue Pare-chocs renforcé	4
	Protection du chargement Paroi de séparation Renforcement de la paroi de séparation	5
	Disposition spéciale des sièges	6
	Aération Luminaire d'intérieur Fenêtres	7
	Marchepied Dispositif d'attelage	8
	Echelle de montée Porte-skis	9
	Transit Véhicule à pont	Revêtement du plancher Porte-perches Dispositif d'attelage
Support de bâche Porte-perches Spoiler		11
Boîte à outils		12
Custom Camionnette/Combi	Revêtement du plancher Revêtement dans l'espace de chargement	13
	Protection anti-collision Revêtement des passages de roue Pare-chocs renforcé Protection du chargement Paroi de séparation Marchepied Disposition spéciale des sièges	14
Connect Camionnette/Combi	Revêtement du plancher Revêtement dans l'espace de chargement Disposition spéciale des sièges	15
Courier Camionnette/Combi	Revêtement du plancher Revêtement dans l'espace de chargement Paroi de séparation Disposition spéciale des sièges	16
Ranger Pick-up	Habillage de la surface de chargement Porte-perches Bâche	17
	Dispositif d'attelage Support de bâche Combinaison porte-perches	18
Equipements spéciaux	Dispositifs de transport et de chargement	20
	Véhicules d'atelier et de service	21
	Véhicules de commerce et privé	22
	Véhicules de police et de pompiers	23
Contact et plan d'accès	Contact plan accès	24

Revêtement du plancher

REF.		LONGUEUR ESPACE CHARGEMENT			EN CHF
		L2	L3	L4	
	Plancher en bois Contre-plaqué résistant à l'eau bouillante				
FT 0506 M	Avec revêtement en résine phénolique antidérapant 12 mm	1030.-			
FT 0506 O		760.-			
FT 0507 M				1150.-	
FT 0507 O				840.-	
FT 0508 M					1345.-
FT 0508 O					930.-
	Plancher en alu Tôle en alu striée 2/4 mm d'une pièce (en deux parties, à partir de 3700 mm)				
FT 0512 M	Surface nervurée ou lisse en haut	1465.-			
FT 0512 O		1180.-			
FT 0513 M				1630.-	
FT 0513 O				1320.-	
FT 0514 M					1915.-
FT 0514 O					1495.-
	Plancher PVC Bois contreplaqué 15 mm				
FT 0522 M	Surface antiglisse lisse gris	1665.-			
FT 0523 M				1840.-	
FT 0524 M					2135.-
	Tapis caoutchouc Bois contreplaqué 15 mm				
FT 0591 M	Effet antiglisse renforcé pour transports spéciaux finement côtelé	1695.-			
FT 0592 M				1860.-	
FT 0593 M					2160.-

Revêtement du plancher

- Installé fixe dans l'espace de chargement
- Plancher de véhicule d'origine avec traitement antirouille
- Jointoyage SIKA
- Fonds de plancher comme renforcement supplémentaire
- Bordures en alu aux seuils des portes pour tous les planchers en bois
- Caisson d'embarquement à la porte coulissante, sur demande, découpé ou recouvert. Merci d'indiquer cela lors de la commande



Revêtement dans l'espace de chargement

REF.		LONGUEUR ESPACE CHARGEMENT			EN CHF
		L2	L3	L4	
Camionnette vitrée ou Camionnette					
FT 1532 M	Tôle d'aluminium 1,5 mm lisse Avec revêtement de la porte	1145.-			
FT 1533 M			1245.-		
FT 1534 M					1400.-
Revêtement paroi latérale et porte jusqu'à mi-hauteur Du plancher du véhicule au milieu de la paroi latérale (bord inférieur de la fenêtre)					
FT 1536 M	Contre-plaqué 5 mm nature Avec revêtement de la porte	990.-			
FT 1537 M			1070.-		
FT 1538 M					1190.-

Y compris protection antirouille au Dinitrol dans les parties revêtues

Camionnette (avec fenêtre dans les portes arrière)					
FT 1514 M	Tôle d'aluminium 1,5 mm lisse	1835.-			
FT 1515 M			2205.-		
FT 1516 M					2490.-
Revêtement paroi latérale et porte à mi-hauteur Du plancher du véhicule au cadre du toit					
FT 1524 M	Contre-plaqué 5 mm nature	1510.-			
FT 1525 M			1855.-		
FT 1526 M					2070.-

Y compris protection antirouille au Dinitrol dans les parties revêtues

Camionnette (avec fenêtre dans les portes arrière)					
FT 1502 M	Pavatex dur 5 mm	930.-			
FT 1503 M			980.-		
FT 1504 M					1040.-

A partir du revêtement des parois latérales d'origine jusqu'au cadre du toit. Sans revêtement des portes

Y compris protection antirouille au Dinitrol dans les parties revêtues



Protection anti-collision |


Revêtement des passages de roue | Pare-chocs renforcé

REF.		LONGUEUR ESPACE CHARGEMENT			EN CHF
		L2	L3	L4	
Protection anti-collision dans l'espace de chargement					
		Lattes en bois dur 100x19 mm raboté			
FT 2002 M	1 latte toute la longueur	290.-			
FT 2003 M			320.-		
FT 2004 M				400.-	
FT 2006 M	1 latte jusqu'à la porte coulissante	230.-			
FT 2007 M			260.-		
FT 2008 M				340.-	
FT 2010 M	1 latte sur la paroi de séparation	230.-	230.-	230.-	
Revêtement tout autour Tôle d'aluminium striée ou tôle d'aluminium 3 mm lisse					
FT 1002 M	Parois latérales, portes, passages de roue, paroi de séparation hauteur 200-250 mm à partir du plancher	960.-			
FT 1003 M			1030.-		
FT 1004 M				1100.-	

Revêtement des passages de roue

Forme cubique

FT 1101 M	Contre-plaqué 12 ou 15 mm	PAR PAIRE	525.-
FT 1102 M	Tôle en alu striée 2/4 mm	PAR PAIRE	790.-
FT 1103 M	Tôle d'aluminium 3 mm lisse	PAR PAIRE	790.-



Pare-chocs renforcé

A l'arrière

		Tôle en alu striée 2/4 mm	
FT 0603 M	Véhicule sans capteurs de stationnement	PAR PIECE	360.-
FT 0604 M	Véhicule avec capteurs de stationnement	PAR PIECE	400.-



Protection du chargement | Paroi de séparation | Renforcement de la paroi de séparation

	REF.		EN CHF
Protection du chargement	FT 2511 M	Rails d'ancrage Airline Semi-circulaire monté fixe avec renforcements dans les parois latérales	PAR METRE 120.-
	FT 2512 M	Rails d'ancrage Airline dans le plancher semi-encastés Uniquement en combinaison avec notre plancher en bois > page 2	PAR METRE 270.-
	FT 2505 M	Anneaux légers rabattables	PAR PIECE 20.-
	FT 2506 M	Anneau de fixation avec creux semi-encasté dans le plancher	PAR PIECE 120.-
	FT 2513 O	Sangles d'arrimage Airline bleu Longueur 3,5 mètres	PAR PIECE 35.-
	FT 2514 O	Sangles d'arrimage Airline orange Longueur 5 mètres	PAR PIECE 40.-
	FT 2504 M	Barre télescopique sur mesure	PAR PIECE 240.-



Barre télescopique

Paroi de séparation

Lieu de montage et exécution selon vos indications

		HAUTEUR A L'INTERIEUR	
		H2	H3
	Paroi de séparation d'origine		
FT 0100 M	Démontage démonter avec le support	75.-	75.-
	Paroi de séparation B Grille de séparation fermée ou avec passage		
FT 0110 M	Entre le conducteur et l'espace de chargement	1425.-	1425.-
FT 0110 O	ou derrière les sièges dans l'espace de chargement	1360.-	1360.-
	Paroi de séparation C panneau de bois 19 mm sans fenêtre fermant complètement		
FT 0112 M	Entre le conducteur et l'espace de chargement	1380.-	
FT 0113 M	ou derrière les sièges dans l'espace de chargement		1510.-
FT 0166 M	Supplément pour fenêtre dans la paroi de séparation	230.-	230.-

Renforcement de la paroi de séparation

Assorti à la paroi de séparation d'origine, dans la partie inférieure

FT 0115 M	Bois contre-plaqué au phénol	340.-
FT 0116 M	Tôle en alu striée ou tôle d'aluminium lisse	390.-



Paroi de séparation type B avec passage



Paroi de séparation type C avec fenêtre

Disposition spéciale des sièges

REF.	Tissu d'origine ou similicuir		EN CHF
FT 4701 M	Siège pour 1 personne, avec 2 pieds	38 kg	2380.-
FT 4702 M	Siège pour 2 personnes, avec 2 pieds	57 kg	3270.-
FT 4703 M	Siège pour 3 personnes, avec 3 pieds	86 kg	4760.-
FT 4705 M	Accoudoir rabattable		160.-

Flexus avec Quickout

- Démontable
- Avec ceintures de sécurité à 3 points de fixation
- Homologation KD-0135/08



Banquette rabattable pour 1 personne WAG 1 avec ceinture ventrale

- Revêtements: Similicuir noir
- Homologation KD-0038/06

	Installation contre le sens de la marche		
FT 1410 M	Banquette rabattable pour 1 personne avec 1 accoudoir rabattable	20 kg	1400.-
FT 1411 M	Supplément pour chaque banquette rabattable pour 1 personne supplémentaire	18 kg	980.-
FT 1412 M	Supplément pour accoudoir rabattable assorti à la banquette rabattable Attention: une délimitation au bord à gauche/droite (prescrit par la loi)	2 kg	160.-



Contrôle technique

	Contrôle technique à l'Office de la circulation routière		
FT 9901 O	Confirmation du type de véhicule		120.-
FT 9902 O	Contrôle technique		480.-

Aération | Luminaire d'intérieur | Fenêtres

	REF.		EN CHF
Aération	FT 3601 M	Lucarne d'aération dans le toit avec capot acrylique gris fumé dimensions intérieures 490x345 mm hauteur au-dessus du toit 60/140 mm	1180.-
	FT 3601 O		460.-
	FT 3611 M	Aération électrique sans interrupteur auprès du conducteur Rosace tournante à l'intérieur hauteur au-dessus du toit 60 mm Nombre de tours 2600 t/min. puissance 700 m3/heure	1290.-
	FT 3611 O		445.-



Lucarne d'aération



Aération électrique

Luminaire d'intérieur		Encastré	Apparent
		2x15 W	2x15 W
	FT 6001 M	Avec interrupteur au luminaire	260.-
	FT 6001 O		130.-
	FT 6002 M	1 luminaire interrupteur près du conducteur	460.-
	FT 6012 M		630.-
	FT 6003 M	2 luminaires interrupteur près du conducteur	680.-
	FT 6013 M		910.-

LONGUEUR ESPACE CHARGEMENT

Fenêtres		LONGUEUR ESPACE CHARGEMENT			
		L2	L3	L4	
Matériel y compris	FT 6601 M	Porte coulissante	720.-	720.-	720.-
	FT 6602 M	A l'avant à gauche	720.-	720.-	720.-
	FT 6603 M	A l'arrière à gauche	750.-	1015.-	
	FT 6604 M	A l'arrière à droite	750.-	1015.-	
	FT 6640 M	Pour 2 portes arrière sans chauffage	1210.-	1210.-	1210.-

Marchepied | Dispositif d'attelage

	REF.		EN CHF
Marchepied	FT 3701 M	Marchepied arrière	400.-
	FT 3701 O	Support galvanisé, marche en tôle d'aluminium striée	10 kg 320.-
	FT 3702 M	Marchepied arrière	720.-
	FT 3702 O	Type pompiers, avec grille galvanisée et montant en caoutchouc	15 kg 630.-
	FT 3802 M	Marche vers la porte coulissante latérale	2110.-
	FT 3802 O	Marchepied linéaire avec entraînement électrique	25 kg 1630.-
	FT 3803 M	Supplément pour 4x4	180.-



Dispositif d'attelage

	FT 5611 M	Boule fixe 3,5 tonnes Sans Databus, jeu de câbles et prise	940.-
	FT 5612 M	Crochet d'attelage Ambofix 2,8 tonnes Sans Databus, jeu de câbles et prise	1490.-
	FT 5614 M	Combinaison crochet/boule Ambofix 2,8 tonnes Sans Databus, jeu de câbles et prise	1830.-
	FT 5615 M	Boule Ambofix 3,5 tonnes Sans Databus, jeu de câbles et prise	2860.-
	FT 5616 M	Crochet d'attelage Ambofix 3,5 tonnes Sans Databus, jeu de câbles et prise	3170.-
	FT 5617 M	Système interchangeable crochet/boule Ambofix 3,5 tonnes Sans Databus, jeu de câbles et prise	4040.-
	FT 5620 M	Installation électrique Databus, jeu de câbles et prise	670.-



Crochet d'attelage Ambofix



Combinaison crochet/boule Ambofix

Transit | Camionnette/Combi

Echelle de montée | Porte-skis

REF.		EN CHF
FT 5837 M	Montage sur porte arrière galvanisé en bain complet	840.-

Echelle de montée pour porte-charge



FT 5700 M	Le porte-skis intégral est galvanisé en bain complet y compris éclairage arrière gauche commandé automatiquement sur le porte-skis Plaque d'immatriculation avec éclairage	2585.-
-----------	--	--------

Porte-skis

- Pour environ 15 paires de skis
- Sur la porte arrière gauche
- Démontable
- La porte ne se laisse pas ouvrir



**TRANSPORT
DU VEHICULE
(SANS FRAIS A
VOTRE CHARGE)
PAR NOS SOINS
PAGE 25**

Transit | Véhicule à pont

Revêtement du plancher | Porte-perches | Dispositif d'attelage

Revêtement du plancher

Y compris découpe des anneaux de fixation

REF.		LONGUEUR DU PONT					EN CHF
		2385	2795	3205	3645	4235	5235
FT 9001 M	Tôle en alu striée 2/4 mm d'une pièce (en deux parties, à partir de 3300 mm) Surface nervurée ou lisse en haut	1130.-					
FT 9002 M			1255.-				
FT 9003 M				1360.-			
FT 9004 M					1505.-		
FT 9005 M						1700.-	
FT 9006 M							2330.-

Porte-perches galvanisé

Assorti au pont d'origine

REF.		EN CHF
FT 9205 M	A l'arrière enfichable montant angulaire vissé	990.-
FT 9206 M	Sur le toit au-dessus de la cabine double	390.-



Dispositif d'attelage

Avec modification de l'éclairage de la plaque d'immatriculation



Combinaison crochet/boule Ambofix

FT 5611 M	Boule fixe 3,5 tonnes Sans Databus, jeu de câbles et prise	1120.-
FT 5612 M	Crochet d'attelage Ambofix 2,8 tonnes Sans Databus, jeu de câbles et prise	1620.-
FT 5614 M	Combinaison crochet/boule Ambofix 2,8 tonnes Sans Databus, jeu de câbles et prise	1950.-
FT 5615 M	Crochet d'attelage Ambofix 3,5 tonnes Sans Databus, jeu de câbles et prise	2580.-
FT 5616 M	Combinaison crochet/boule Ambofix 3,5 tonnes Sans Databus, jeu de câbles et prise	2910.-
FT 5620 M	Installation électrique Databus, jeu de câbles et prise	670.-

Transit | Véhicule à pont

Support de bâche | Porte-perches | Spoiler

Support de bâche

- Armature en tubes d'acier galvanisé, montée fixe
- 5 tubes longitudinaux démontables
- 1 latte à insérer de chaque côté
- Bâche en polyplan, couleur au choix
- Toit translucide, tous les supports renforcés
- Lattes dans l'ourlet, enroulables
- Fenêtre pour vue arrière dans la paroi frontale
- Fermetures au choix avec languettes en biais ou zig zag

REF.		LONGUEUR DU PONT						EN CHF
		2385	2795	3205	3645	4235	5235	
FT 9401 M	Taille standard	3915.-						
FT 9402 M	Hauteur libre au centre 1900 mm		4075.-					
FT 9403 M	Hauteur libre au bord 1780 mm			4215.-				
FT 9404 M	Avec un troisième arc de support à partir d'une longueur de 3400 mm				5195.-			
FT 9405 M						5510.-		
FT 9406 M							5895.-	
FT 947... M	Hauteur sur mesure + ou - haut ou bas, par pas de 100 mm	50.-	60.-	90.-	120.-	120.-	120.-	
FT 945... M	1 paire supplémentaire de lattes à insérer	170.-	180.-	270.-	320.-	330.-	330.-	

	REF.		
Porte-perches Dans le support de bâche	FT 9440 M	Paroi frontale d'un côté avec languette dans la bâche	330.-
	FT 9441 M	Paroi frontale des deux côtés avec 2 languettes dans la bâche	585.-
	FT 9442 M	Support à enficher à l'arrière	360.-

Spoiler

Sur le toit de la cabine

FT 9801 M	Couleur au choix	1940.-
-----------	------------------	--------



Transit | Véhicule à pont

Boîte à outils

REF.		EN CHF
	Tôle d'aluminium 2 mm 	
FT 9603 M	Longueur: 572 mm / Hauteur: 371 mm / Profondeur: 335 mm	975.-
FT 9603 O	Fermeture à pêne rotatif pour cadenas Joint en caoutchouc Plancher en bois	830.-

Boîte à outils

Sous le pont



Boîte à outils

Sur le pont

	Combibox CB 170	
	<ul style="list-style-type: none"> • Cadre en profilés d'aluminium. Revêtement en tôle d'acier galvanisée. Couvercle en tôle d'aluminium striée • Boîte à outils compartimentée horizontalement avec fond, en trois parties, pouvant être sorties individuellement • En haut, avec grand couvercle rabattable avec ressort à gaz et fermoir à cadenas séparé • Le compartiment de rangement inférieur est accessible par une porte avec fermoir à droite et à gauche 	
FT 9602 M	Longueur: 1700 mm / Hauteur: 798 mm /	2330.-
FT 9602 O	Profondeur: 666 mm / 50 kg	2210.-



Revêtement du plancher | Revêtement dans l'espace de chargement

REF.		EN CHF			
		L1	L2	L1 DK*	L2 DK*
	Plancher en bois Contre-plaqué résistant à l'eau bouillante				
CK 0535 M	Avec revêtement en résine	945.-			
CK 0536 M	phénolique antidérapant		1000.-		
CK 0537 M	12 mm			860.-	
CK 0538 M					880.-
	Plancher en alu Tôle en alu striée 2/4 mm d'une pièce				
CK 0541 M	Surface nervurée ou lisse	1315.-			
CK 0542 M	en haut		1435.-		
CK 0543 M				1175.-	
CK 0544 M					1220.-
	Plancher PVC Bois contreplaqué 15 mm				
CK 0545 M	Surface antiglisse lisse	1315.-			
CK 0546 M	gris		1435.-		
CK 0547 M				1380.-	
CK 0548 M					1410.-
	Tapis caoutchouc Bois contreplaqué 15 mm				
CK 0551 M	Effet antiglisse renforcé	1510.-			
CK 0552 M	pour transports spéciaux		1635.-		
CK 0553 M	finement côtelé			1390.-	
CK 0554 M					1430.-

Revêtement dans l'espace de chargement

Revêtements paroi latérale et porte

Y compris protection antirouille au Dinitrol dans les parties revêtues

	Camionnette ou Camionnette vitrée Jusqu'à mi-hauteur du plancher du véhicule jusqu'au milieu de la paroi latérale (bord inférieur de la fenêtre)				
CK 1531 M	Tôle d'aluminium 1.5 mm lisse	1050.-			
CK 1532 M			1115.-		
CK 1533 M				950.-	
CK 1534 M					1030.-
	Camionnette (avec fenêtre dans les portes arrière) du plancher du véhicule jusqu'au cadre du toit				
CK 1541 M	Tôle d'aluminium 1.5 mm lisse	1660.-			
CK 1542 M			1730.-		
CK 1543 M				1435.-	
CK 1544 M					1510.-

*uniquement espace arrière

Protection anti-collision | Revêtement des passages de roue | Pare-chocs renforcé | Marchepied | Paroi de séparation | Disposition spéciale des sièges

	REF.		EN CHF	
Protection anti-collision dans l'espace de chargement		Lattes en bois dur 100x19 mm raboté		
	CK 2031 M	1 latte toute la longueur	130.-	
	CK 2032 M			145.-
	CK 2035 M	1 latte jusqu'à la porte coulissante	100.-	
	CK 2036 M			115.-
	CK 2040 M	1 latte sur la paroi de séparation	110.-	110.-

Revêtement des passages de roue Forme cubique	CK 1131 M	Contre-plaqué 12 ou 15 mm	PAR PAIRE	525.-
	CK 1132 M	Tôle en alu striée 2/4 mm	PAR PAIRE	790.-
	CK 1133 M	Tôle d'aluminium 3 mm lisse	PAR PAIRE	790.-

		Tôle en alu striée 2/4 mm		
Pare-chocs renforcé A l'arrière	CK 0601 M	Véhicule sans capteurs de stationnement	PAR PIECE	360.-
	CK 0602 M	Véhicule avec capteurs de stationnement	PAR PIECE	400.-

Protection du chargement	CK 2511 M	Rails d'ancrage Airline Semi-circulaire monté fixe avec renforcements dans les parois latérales	PAR METRE	120.-
	CK 2512 M	Rails d'ancrage Airline dans le plancher semi-encastés Uniquement en combinaison avec notre plancher en bois > page 13	PAR METRE	270.-
	CK 2505 M	Anneaux légers rabattables	PAR PIECE	20.-
	CK 2506 M	Anneau de fixation avec creux semi-encasté dans le plancher	PAR PIECE	120.-
	CK 2513 O	Sangles d'arrimage Airline bleu Longueur 3,5 mètres	PAR PIECE	35.-
	CK 2514 O	Sangles d'arrimage Airline orange Longueur 5 mètres	PAR PIECE	40.-
	CK 2504 M	Barre télescopique sur mesure	PAR PIECE	240.-



Barre télescopique

Paroi de séparation Lieu de montage et exécution selon vos indications		Paroi de séparation B Grille de séparation fermée ou avec passage		
	CK 0111 M	Entre le conducteur et l'espace de chargement ou derrière les sièges dans l'espace de chargement		1425.-
	CK 0111 O			1360.-
		Paroi de séparation C panneau de bois 19 mm sans fenêtre fermant complètement		
	CK 0112 M	Entre le conducteur et l'espace de chargement ou derrière les sièges dans l'espace de chargement		1480.-
	CK 0166 M	Supplément pour fenêtre dans la paroi de séparation		230.-

Marchepied		Marche vers la porte coulissante latérale		
	CK 3802 M	Marchepied pivotant avec entraînement électrique	20 kg	2630.-

Disposition spéciale des sièges

> Voir page 6

Revêtement du plancher | Revêtement dans l'espace de chargement | Disposition spéciale des sièges

REF.		EN CHF	
		L1	L2
	Plancher en bois Contre-plaqué résistant à l'eau bouillante		
TC 0502 M	Avec revêtement en résine phénolique antidérapant 12 mm	860.-	910.-

Revêtement du plancher

- Installé fixe dans l'espace de chargement
- Plancher de véhicule d'origine avec traitement antirouille
- Bordures en alu aux seuils des portes pour tous les planchers en bois
- Fonds de plancher comme renforcement supplémentaire
- Jointoyage étanche
- Caisson d'embarquement à la porte coulissante, sur demande, découpé ou recouvert. Merci d'indiquer cela lors de la commande



Revêtement dans l'espace de chargement

Y compris protection antirouille au Dinitrol dans les parties revêtues

	Revêtement dans la zone des fenêtres (sans revêtement des portes arrière)		
TC 0512 M	4 tôles d'aluminium 1,5 mm lisse	720.-	780.-
	Camionnette (avec fenêtre dans les portes arrière) Revêtements paroi latérale et porte du plancher du véhicule jusqu'au cadre du toit		
TC 1513 M	Tôle d'aluminium 1.5 mm lisse	1360.-	1435.-

Disposition spéciale des sièges

- Démontable
- Avec ceintures de sécurité à 3 points de fixation
- Homologation KD-0135/08

	Tissu d'origine ou similicuir		
TC 4701 M	Siège pour 1 personne, avec 2 pieds	38 kg	2380.-
TC 4702 M	Siège pour 2 personnes, avec 2 pieds	57 kg	3270.-
TC 4703 M	Siège pour 3 personnes, avec 3 pieds	86 kg	4760.-
TC 4705 M	Accoudoir rabattable		160.-



Contrôle technique

	Contrôle technique à l'Office de la circulation routière	
TC 9901 O	Confirmation du type de véhicule	120.-
TC 9902 O	Contrôle technique	480.-

Revêtement du plancher | Revêtement dans l'espace de chargement | Paroi de séparation | Disposition spéciale des sièges

REF.		EN CHF
	Plancher en bois Contre-plaqué résistant à l'eau bouillante	
FC 0503 M	Avec revêtement en résine phénolique antidérapant 12 mm	800.-
	Plancher en alu Tôle en alu striée 2/4 mm d'une pièce	
FC 0511 M	Surface nervurée ou lisse en haut	1040.-

Revêtement du plancher

- Installé fixe dans l'espace de chargement
- Plancher de véhicule d'origine avec traitement antirouille
- Fonds de plancher comme renforcement supplémentaire
- Bordures en alu aux seuils des portes pour tous les planchers en bois
- Jointoyage étanche

Revêtement dans l'espace de chargement

Y compris protection antirouille au Dinitrol dans les parties revêtues

REF.	Revêtement dans la zone des fenêtres (sans revêtement des portes arrière)	EN CHF
FC 1502 M	4 tôles d'aluminium 1,5 mm lisse	810.-



Paroi de séparation

Lieu de montage et exécution selon vos indications

REF.	Paroi de séparation B Grille de séparation fermée ou avec passage	EN CHF
FC 0110 M	Entre le conducteur et l'espace de chargement ou derrière les sièges dans l'espace de chargement	1425.-
FC 0110 O		1360.-

> Voir page 5

Disposition spéciale des sièges

> Voir page 6

Habillage de la surface de chargement | Porte-perches | Bâche

REF.		LONGUEUR DU PONT		EN CHF
		1560	1847	2317
FR 9091 M	Cabine double	2860.-		
FR 9092 M	Cabine extra (stretch)		2940.-	
FR 9093 M	Cabine individuelle			3110.-
FR 9301 M	Anneaux de fixation renforcés encastrés dans le plancher par pièce	120.-	120.-	120.-

Habillage de la surface de chargement

- Plancher d'origine et parois de bord avec protection antirouille au Dinitrol
- Plancher 3 mm lisse ou 2/4 mm gaufré
- Parois de bord en 4 parties, superposées, 2 mm lisse
- Passage de roue 3 mm lisse ou 2/4 mm gaufré
- 2 écoulements d'eau à l'avant



Porte-perches

- En acier
- Galvanisé en bain complet



FR 9211 M	Paroi frontale avec grille de protection vissé à la paroi frontale	730.-
FR 9211 O		610.-
FR 9212 M	A l'arrière enfichable montant angulaire vissé	850.-
FR 9212 O		730.-
FR 9215 M	Poutre de support montée sur le toit de la cabine démontable	465.-
FR 9215 O		340.-
FR 9200 M	Découper la cuve d'origine en plastique autour des porte-perches	120.-

LONGUEUR DU PONT

Bâche

Sans armature

		1560	1847	2317
FR 9231 M	Bâche en polyplan couleur au choix	730.-	780.-	1050.-



Dispositif d'attelage | Support de bâche | Combinaison porte-perches

REF.		EN CHF
FR 9512 M	Crochet d'attelage Ambofix 3,5 t Sans Databus, jeu de câbles et prise	1560.-
FR 9514 M	Combinaison crochet/boule avec Variobloc 3,5 t Sans Databus, jeu de câbles et prise	2590.-
FR 9520 M	Installation électrique Databus, jeu de câbles et prise	770.-



Crochet d'attelage Ambofix

Support de bâche

- Toit plat, assorti à la combinaison porte-perches
- Hauteur derrière le toit de la cabine
- Armature en tubes d'acier galvanisé
- Bâche en polyplan, couleur au choix
- Tous les supports sont renforcés
- Enroulable à l'arrière
- Fenêtre pour vue arrière dans la paroi frontale
- Au choix: avec ou sans toit translucide

		LONGUEUR DU PONT		
		1560	1847	2317
FR 9440 M	Cabine double	2830.-		
FR 9441 M	Cabine extra (stretch)		2955.-	
FR 9442 M	Cabine individuelle			3195.-
FR 9443 M	Fermetures éclair latérales	180.-	180.-	180.-

Combinaison porte-perches

Au-dessus du support de bâche

FR 9221 M	A l'arrière	400.-
FR 9222 M	Au-dessus de la paroi frontale	400.-
FR 9215 M	Supports montés sur le toit de la cabine démontables	465.-

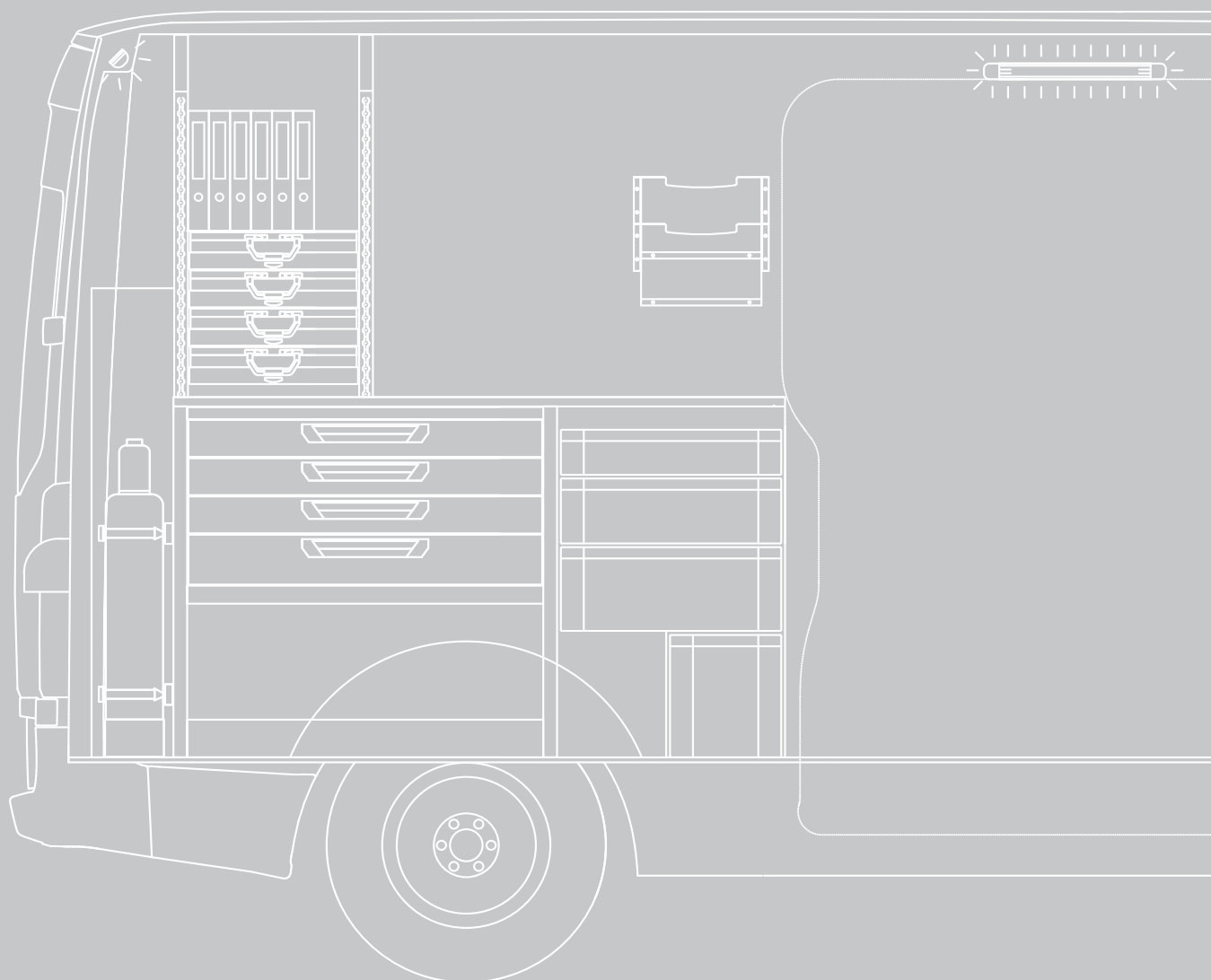


Equipements spéciaux

Le mot «impossible» ne fait pas partie du vocabulaire de Waldspurger. Que vous souhaitiez conduire des passagers à l'aéroport ou que vous ayez besoin d'un lève-benne pour un véhicule de pompiers ou d'un local de vente mobile: nous adaptons chaque véhicule à vos besoins individuels.

Quel que soit l'aménagement spécial désiré, notre préoccupation principale est la facilité d'utilisation au quotidien et la robustesse de la construction. La réputation de Waldspurger n'est plus à faire. Nos solutions innovantes ont fait leurs preuves dans la pratique.

www.waldspurger.ch | 044 743 80 40



Equipements spéciaux

Dispositifs de transport et de chargement

Dispositifs de transport

- Transport de verre
- Porte-charge latéral
- Porte-charge à l'avant ou à l'arrière



Porte-verre latéral en aluminium



Porte-verre intérieur en aluminium



Porte-charge latéral, p.ex. pour le transport de portes



Protection du chargement pour conteneurs d'aliments



Cadre de transport pour bidons à lait

Dispositifs de chargement

- Rampes d'accès
- Elévateur de charge



Rampes d'accès



Elévateur de charge



Elévateur de charge

Equipements spéciaux

Véhicules d'atelier et de service

Equipement pour véhicules d'atelier et de service

Commandez notre catalogue avec la liste des prix

- Chauffage / sanitaire
- Verrerie
- Service et entretien
- Menuisier
- etc.



Equipements spéciaux

Véhicules de commerce et privé

Equipements spéciaux pour véhicules de commerce et privé

- Véhicules de bureau
- Véhicules d'exposition
- Véhicules pour petites entreprises
- Véhicules sanitaires
- Véhicules funéraires
- Véhicules privés
- etc.



Store extérieur



Service sanitaire mobile pour manifestations



Véhicule funéraire



Production télévision mobile



Véhicule salle de repos sur chantier



Véhicule de présentation et de commerce ambulants



Transport de passagers VIP dans le périmètre de l'aéroport



Transport de vêtements



Transport de malades



Transport de fleurs coupées

Equipements spéciaux

Véhicules de police et de pompiers

Véhicule de police

- Aménagement intérieur
- Dispositions spéciales des sièges
- Véhicule de transport d'équipe
- Vitrage en polycarbonate
- Grilles de protection
- Dispositifs d'alerte

Véhicule de pompiers

- Véhicule de transport d'équipe
- Véhicules de commandement



Douane mobile



Véhicule de transport d'équipe avec Hubiboy



Véhicule d'intervention de police avec cellule de prison



Véhicule d'intervention pour manifestations



Porte-échelles



Véhicule de transport d'équipe avec banquettes longitudinales



Véhicule de transport d'équipe avec banquettes longitudinales



Dispositifs d'alerte pour police ou pompiers

Contact | plan | accès

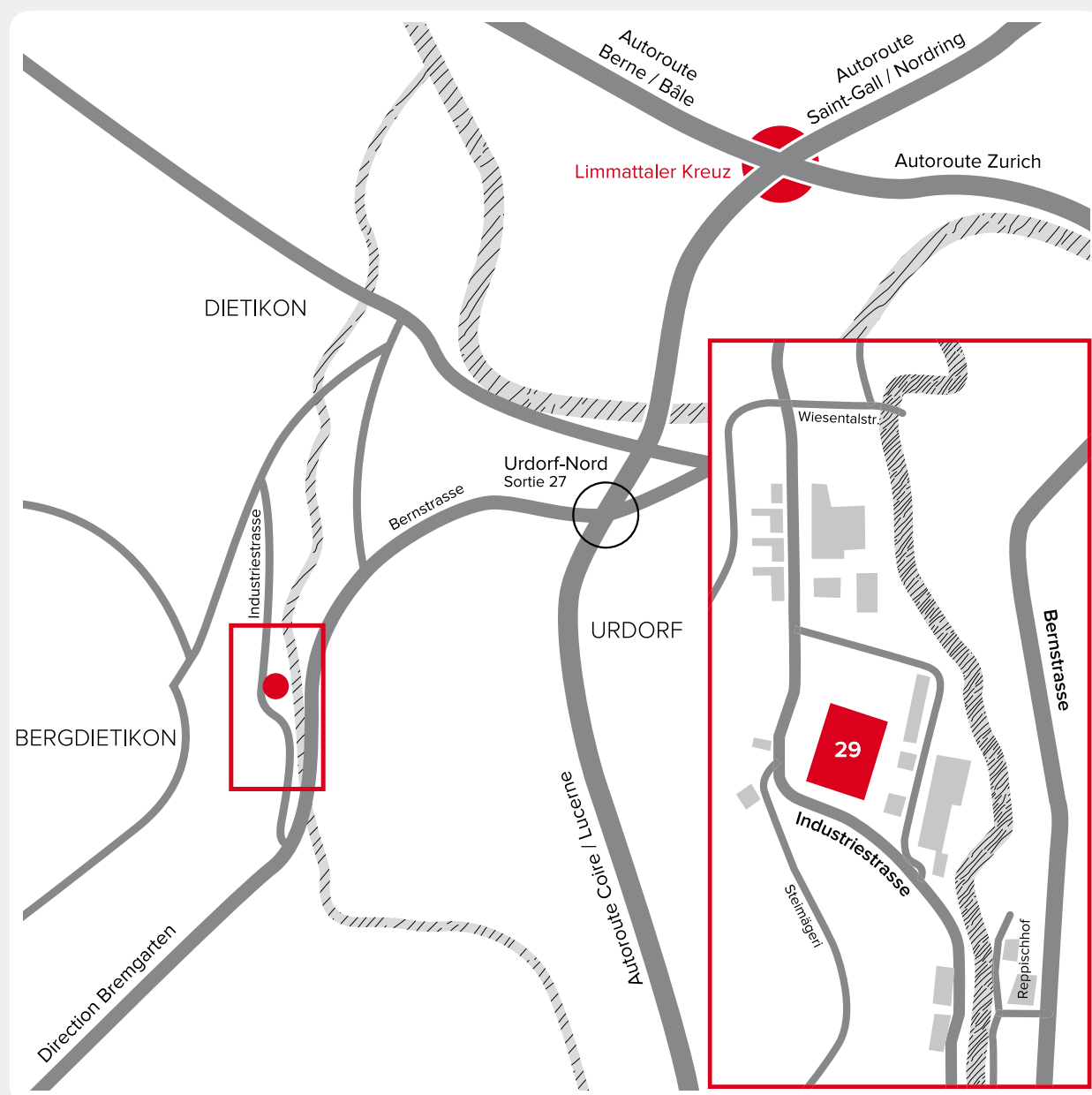
Nous sommes là pour vous!

Profitez de notre savoir-faire et laissez-nous vous conseiller avant l'achat de votre véhicule. Nous nous faisons un plaisir de vous accueillir dans notre salle d'exposition et de vous présenter un grand choix d'options d'aménagement.

Vous obtenez des informations complémentaires sur www.waldspurger.ch

Contact

Waldspurger SA | Industriestrasse 29 | 8962 Bergdietikon
Téléphone 044 743 80 40 | Fax 044 743 80 49 | info@waldspurger.ch
www.waldspurger.ch



**VEUILLEZ
CONSULTER NOS
DOCUMENTATIONS
SUR:
WALDSPURGER.CH**

Informations importantes

**A mentionner lors de la commande
du véhicule auprès de l'importateur:**

Livraison à
Waldspurger SA
Industriestrasse 29
8962 Bergdietikon

Nous récupérons votre véhicule
à Härkingen, sans frais
supplémentaires à votre charge,
et le ramenons ensuite là-bas.

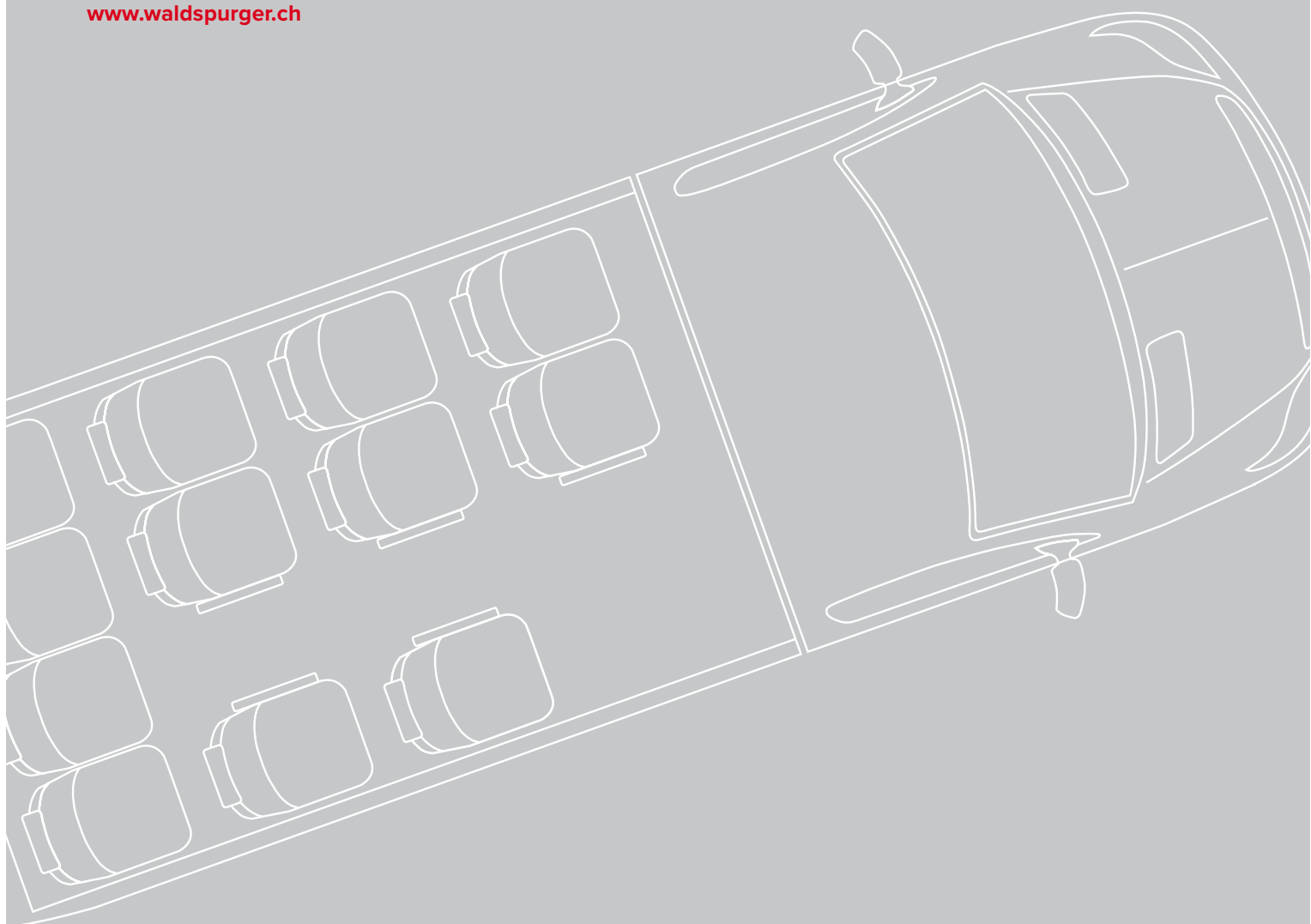
WALDSPURGER – AMENAGEMENT DE VEHICULES DEPUIS 1978

L'entreprise familiale de Bergdietikon dans le canton d'Argovie se consacre avec engagement, fierté et une grande compétence professionnelle, à l'aménagement de véhicules, et ce, depuis plus de 36 ans. Nos clients le savent par expérience: pour chaque problème de transport – qu'il s'agisse de transporter de la marchandise ou des personnes – Waldspurger a la bonne solution!

Nous équipons et aménageons des voitures de livraison, des véhicules d'atelier et de service, des véhicules à pont ainsi que des minibus et bus scolaires. De plus, nous réalisons régulièrement des aménagements sur mesure pour le transport de PMR ainsi que pour les véhicules de pompiers et de police.

L'entreprise Waldspurger SA sous la direction de Rolf Waldspurger emploie 18 collaborateurs à son siège à Bergdietikon.

www.waldspurger.ch



WALDSPURGER SA | INDUSTRIESTRASSE 29 | 8962 BERGDIETIKON

TELEPHONE 044 743 80 40 | FAX 044 743 80 49 | INFO@WALDSPURGER.CH | WALDSPURGER.CH