

MERCEDES


Sprinter | Vito

EQUIPEMENTS COMPLEMENTAIRES

pour voitures de livraison

LISTE DES PRIX 2015

OPTIONS
D'AMENAGEMENT
POUR
AUTOMONTAGE



INNOVER PAR TRADITION

**PRIX HORS
MONTAGE**

Table des matières

Sprinter Camionnette/Combi	Revêtement du plancher Revêtement dans l'espace de chargement	2
	Revêtement des passages de roue Renforcement du seuil de la porte Pare-chocs renforcé	3
	Protection du chargement Paroi de séparation	4
	Renforcement de la paroi de séparation Aération Luminaire d'intérieur	5
	Marchepied Echelle de montée Porte-skis Panneau bus scolaire	6
Sprinter Véhicule à pont	Revêtement du plancher Porte-perches	7
	Boîte à outils	8
Vito Camionnette/Combi	Revêtement du plancher Revêtement dans l'espace de chargement	9
	Revêtement des passages de roue Pare-chocs renforcé Protection du chargement Paroi de séparation	10
	Echelle de montée Porte-skis Panneau bus scolaire	11
Contact et plan d'accès	Contact plan accès	12



Revêtement du plancher |

Revêtement dans l'espace de chargement

REF.		LONGUEUR ESPACE CHARGEMENT				EN CHF
		2600	3265	4300	4700	
	Plancher en bois Contre-plaqué résistant à l'eau bouillante					
MS 0505 O	Avec revêtement en résine	685.-				
MS 0506 O	phénolique antidérapant		780.-			
MS 0507 O	12 mm			950.-		
MS 0508 O						990.-
	Plancher en alu Tôle en alu striée 2/4 mm d'une pièce (en deux parties, à partir de 3700 mm)					
MS 0511 O	Surface nervurée ou lisse	1060.-				
MS 0512 O	en haut		1235.-			
MS 0513 O				1525.-		
MS 0514 O						1610.-

Revêtement du plancher

- Bordures en alu aux seuils des portes pour tous les planchers en bois
- Caisson d'embarquement à la porte coulissante, sur demande, découpé ou recouvert. Merci d'indiquer cela lors de la commande

Uniquement pour enlèvement de la marchandise par le client: en raison de leurs dimensions et de l'emballage, ces tôles de plancher ne sont pas expédiées par transporteur.

		2600	3265	4300	4700
		MS 1501 O	Tôle d'aluminium 1,5 mm lisse	690.-	
MS 1502 O	Avec revêtement de la		795.-		
MS 1503 O	porte			925.-	
MS 1504 O					965.-
MS 1505 O	Contre-plaqué 5 mm 	560.-			
MS 1506 O	nature		635.-		
MS 1507 O	Avec revêtement de la			710.-	
MS 1508 O	porte				730.-

Camionnette vitrée ou Camionnette

Revêtement paroi latérale et porte jusqu'à mi-hauteur | Du plancher du véhicule au milieu de la paroi latérale (bord inférieur de la fenêtre)

Camionnette (avec fenêtre dans les portes arrière)

Revêtement paroi latérale et porte à mi-hauteur | Du plancher du véhicule au cadre du toit



		2600	3265	4300	4700
		MS 1511 O	Tôle d'aluminium 1,5 mm lisse		
MS 1512 O	Toit surélevé 1940 H2	1090.-			
MS 1513 O	Toit surélevé 1940 H2		1220.-		
MS 1514 O	Toit surélevé 1940 H2		1280.-		
MS 1515 O	Toit surélevé 1940 H2			1675.-	
MS 1516 O	Toit surélevé 2140 H3			1675.-	
MS 1517 O	Toit surélevé 1940 H2				1760.-
MS 1518 O	Toit surélevé 2140 H3				1760.-
	Contre-plaqué 5 mm 				
	nature				
MS 1521 O	Toit bas 1650 H1	855.-			
MS 1522 O	Toit surélevé 1940 H2	890.-			
MS 1523 O	Toit bas 1650 H1		920.-		
MS 1524 O	Toit surélevé 1940 H2		955.-		
MS 1525 O	Toit surélevé 1940 H2			1245.-	
MS 1526 O	Toit surélevé 2140 H3			1245.-	
MS 1527 O	Toit surélevé 1940 H2				1270.-
MS 1528 O	Toit surélevé 2140 H3				1270.-

Uniquement pour enlèvement de la marchandise par le client: en raison de leurs dimensions et de l'emballage, ces tôles latérales ne sont pas expédiées par transporteur.

Revêtement des passages de roue | Renforcement du seuil de la porte | Pare-chocs renforcé

	REF.		EN CHF
Revêtement des passages de roue Forme cubique	MS 1101 O	Contre-plaqué 12 ou 15 mm	PAR PAIRE 345.–
	MS 1102 O	Tôle en alu striée 2/4 mm	PAR PAIRE 610.–
	MS 1103 O	Tôle d'aluminium 3 mm lisse	PAR PAIRE 610.–



Plancher en tôle d'aluminium striée d'une pièce | Passage de roue de forme cubique avec bord | Revêtement des parois latérales en bas



Revêtements tout autour | Passage de roue spécial | Seuil de porte à l'arrière au lieu d'un élément plastique | Pare-chocs renforcé



Plancher en tôle d'aluminium striée d'une pièce | Passage de roue de forme cubique | Revêtement des parois latérales en bas | Lattes en bois dur en haut

Renforcement du seuil de la porte

	Tôle en alu striée ou alu lisse		
MS 0601 O	Porte-coulissante en bas	PAR PIECE	110.–
MS 0602 O	Seuil de porte à l'arrière à la place d'un élément plastique	PAR PIECE	160.–

Pare-chocs renforcé

A l'arrière

	Tôle en alu striée 2/4 mm		
MS 0603 O	Véhicule sans capteurs de stationnement	PAR PIECE	220.–
MS 0604 O	Véhicule avec capteurs de stationnement	PAR PIECE	300.–
MS 0605 O	Marchepied arrière d'origine Revêtement de la marche	PAR PIECE	190.–



Revêtement de la marche



Seuil de porte à l'arrière au lieu d'un élément plastique et pare-chocs renforcé

Protection du chargement | Paroi de séparation

REF.			EN CHF
Protection du chargement	MS 2511 O	Rails d'ancrage Airline semi-circulaire	PAR METRE 36.-
	MS 2512 O	Rails d'ancrage Airline dans le plancher semi-encastés	PAR METRE 42.-
	MS 2505 O	Anneaux légers rabattables	PAR PIECE 6.-
	MS 2506 O	Anneaux de fixation avec creux	PAR PIECE 30.-
	MS 2513 O	Sangles d'arrimage Airline bleu Longueur 3,5 mètres	PAR PIECE 35.-
	MS 2514 O	Sangles d'arrimage Airline orange Longueur 5 mètres	PAR PIECE 40.-
MS 2504 O	Barre télescopique sur mesure	PAR PIECE 240.-	



Protection du chargement



Barre télescopique

HAUTEUR A L'INTERIEUR

Paroi de séparation

Lieu de montage et exécution selon vos indications

		1650	1940/2140
Paroi de séparation A			
MS 0101 O	Entre le conducteur et l'espace de chargement Partie inférieure en bois	715.-	
MS 0102 O	Partie supérieure grillagée		745.-
Paroi de séparation B Grille de séparation fermée ou avec passage			
MS 0110 O	Entre le conducteur et l'espace de chargement ou derrière les sièges dans l'espace de chargement	1360.-	
MS 0111 O			1360.-



Paroi de séparation A grillagée



Paroi de séparation B avec passage

Renforcement de la paroi de séparation | Aération | Luminaire d'intérieur

	REF.		EN CHF
Renforcement de la paroi de séparation	MS 0115 O	Bois contre-plaqué au phénol	310.-
	MS 0116 O	Tôle en alu striée ou tôle d'aluminium lisse	360.-

Assorti à la paroi de séparation d'origine, dans la partie inférieure



Renforcement de la paroi de séparation en bois contre-plaqué



Renforcement de la paroi de séparation en tôle d'aluminium striée

Aération

Sans cadre en bois

MS 3601 O	Lucarne d'aération dans le toit avec capot acrylique gris fumé dimensions intérieures 490x345 mm hauteur au-dessus du toit 60/140 mm	460.-
MS 3611 O	Aération électrique sans interrupteur auprès du conducteur Rosace tournante à l'intérieur hauteur au-dessus du toit 60 mm Nombre de tours 2600 t/min. puissance 700 m3/heure	445.-



Lucarne d'aération



Aération électrique

Luminaire d'intérieur

		Apparent 2x15 W
MS 6001 O	Avec interrupteur au luminaire	130.-

Marchepied | Echelle de montée | Porte-skis | Panneau pour bus scolaire

	REF.		EN CHF
Marchepied	Marchepied arrière		
	MS 3701 O	Support galvanisé, marche en tôle d'aluminium striée	10 kg 320.-
	MS 3702 O	Type pompiers, avec grille galvanisée et montant en caoutchouc	15 kg 610.-
	Marche vers la porte coulissante latérale		
	MS 3802 O	Marchepied linéaire avec entraînement électrique	25 kg 1630.-
	MS 3803 O	Supplément pour 4x4	180.-



Marchepied arrière



Marchepied arrière et pare-chocs renforcé



Marche vers la porte coulissante latérale

Echelle de montée pour porte-charge	MS 5837 O	Montage sur porte arrière galvanisé en bain complet	650.-
--	-----------	---	-------



Porte-skis	MS 5700 O	Le porte-skis intégral est galvanisé en bain complet y compris éclairage arrière gauche commandé automatiquement sur le porte-skis Plaque d'immatriculation avec éclairage	1895.-
-------------------	-----------	--	--------

- Pour environ 15 paires de skis
- Sur la porte arrière gauche
- Démontable
- La porte se laisse ouvrir lorsque le porte-skis n'est pas chargé



		400 x 400 mm selon LCR	
Panneau pour bus scolaire	MS 5070 O	Autocollants	PAR PIECE 25.-
	MS 5071 O	Panneaux magnétiques	PAR PIECE 95.-



Sprinter | Véhicule à pont

Revêtement du plancher | Porte-perches

Revêtement du plancher

Sans découper les anneaux de fixation

REF.		LONGUEUR DU PONT					EN CHF
		2120	2700	2850	3400	3600	4300
MS 9001 O	Tôle en alu striée 2/4 mm d'une pièce (en deux parties, à partir de 3300 mm) Surface nervurée ou lisse en haut	700.-					
MS 9002 O			860.-				
MS 9003 O					890.-		
MS 9004 O						1045.-	
MS 9005 O							1100.-
MS 9006 O							1280.-

Uniquement pour enlèvement de la marchandise par le client: en raison de leurs dimensions et de l'emballage, ces tôles de plancher ne sont pas expédiées par transporteur.

REF.		
MS 9202 O	Paroi frontale à l'avant avec grille	610.-
MS 9205 O	A l'arrière enfichable montant angulaire vissé	660.-
MS 9206 O	Sur le toit au-dessus de la cabine double	280.-

Porte-perches galvanisé

Assorti au pont d'origine



Porte-perches avec boîte à outils

Boîte à outils

	REF.		EN CHF
Boîte à outils Sous le pont		Tôle d'aluminium 2 mm avec support pour montage	
	MS 9603 O	Longueur: 572 mm / Hauteur: 371 mm / Profondeur: 335 mm Fermeture à pêne rotatif pour cadenas Joint en caoutchouc Plancher en bois	830.–



Boîte à outils sous le pont

Boîte à outils Sur le pont		Combibox CB 170	
		<ul style="list-style-type: none"> • Cadre en profilés d'aluminium. Revêtement en tôle d'acier galvanisée. Couvercle en tôle d'aluminium striée • Boîte à outils compartimentée horizontalement en trois parties, pouvant être sorties individuellement • En haut, avec grand couvercle rabattable avec ressort à gaz et fermoir à cadenas séparé • Le compartiment de rangement inférieur est accessible par une porte avec fermoir à droite et à gauche 	
	MS 9602 O	Longueur: 1700 mm / Hauteur: 798 mm / Profondeur: 666 mm / 50 kg	2210.–



Boîte à outils sur le pont

Revêtement du plancher

Revêtement dans l'espace de chargement

REF.		EN CHF		
		Compact	Long	Extra long
	Plancher en bois Contre-plaqué résistant à l'eau bouillante			
MV 0505 O	Avec revêtement en résine phénolique antidérapant 12 mm	650.–	700.–	730.–
	Plancher en alu Tôle en alu striée 2/4 mm d'une pièce			
MV 0511 O	Surface nervurée ou lisse en haut	1005.–	1085.–	1140.–

Revêtement du plancher

- Bordures en alu aux seuils des portes pour tous les planchers en bois

Uniquement pour enlèvement de la marchandise par le client: en raison de leurs dimensions et de l'emballage, ces tôles de plancher ne sont pas expédiées par transporteur.



Revêtement dans l'espace de chargement

Revêtement des parois latérales et des portes (toit normal)

	Camionnette ou Camionnette vitrée Jusqu'à mi-hauteur du plancher du véhicule jusqu'au milieu de la paroi latérale (bord inférieur de la fenêtre)			
MV 1501 O	Tôle d'aluminium 1.5 mm lisse	660.–	700.–	720.–
	Camionnette (avec fenêtre dans les portes arrière) du plancher du véhicule jusqu'au cadre du toit			
MV 1511 O	Tôle d'aluminium 1.5 mm lisse	1040.–	1105.–	1140.–

Uniquement pour enlèvement de la marchandise par le client: en raison de leurs dimensions et de l'emballage, ces tôles latérales ne sont pas expédiées par transporteur.

Revêtement des passages de roue | Pare-chocs renforcé | Protection du chargement | Paroi de séparation

	REF.			EN CHF
Revêtement des passages de roue Forme cubique	MV 1101 O	Contre-plaqué 12 ou 15 mm	PAR PAIRE	345.-
	MV 1102 O	Tôle en alu striée 2/4 mm	PAR PAIRE	610.-
	MV 1103 O	Tôle d'aluminium 3 mm lisse	PAR PAIRE	610.-

		Tôle en alu striée 2/4 mm		
Pare-chocs renforcé A l'arrière	MV 0801 O	Véhicule sans capteurs de stationnement	PAR PIECE	Prix sur demande
	MV 0802 O	Véhicule avec capteurs de stationnement	PAR PIECE	

Protection du chargement	MV 2511 O	Rails d'ancrage Airline semi-circulaire	PAR METRE	36.-
	MV 2512 O	Rails d'ancrage Airline dans le plancher semi-encastés > page 9	PAR METRE	42.-
	MV 2505 O	Anneaux légers rabattables	PAR PIECE	6.-
	MV 2506 O	Anneaux de fixation avec creux	PAR PIECE	30.-
	MV 2513 O	Sangles d'arrimage Airline bleu Longueur 3,5 mètres	PAR PIECE	35.-
	MV 2514 O	Sangles d'arrimage Airline orange Longueur 5 mètres	PAR PIECE	40.-
	MV 2504 O	Barre télescopique sur mesure	PAR PIECE	240.-

		Paroi de séparation B Grille de séparation fermée ou avec passage		
Paroi de séparation Lieu de montage et exécution selon vos indications	MV 0111 O	Entre le conducteur et l'espace de chargement ou derrière les sièges dans l'espace de chargement		1360.-



Paroi de séparation B avec passage



Paroi de séparation B derrière le banc à 3 places

Vito | Camionnette/Combi

Echelle de montée | Porte-skis | Panneau bus scolaire

	REF.		EN CHF
Echelle de montée	MV 5837 O	Montage sur porte arrière galvanisé en bain complet	630.-



Porte-skis mobile Pour environ 8 paires de skis	MV 5710 O	Porte-skis intégral galvanisé en bain complet y compris éclairages arrière commandés automatiquement sur le porte-skis	4340.-
---	-----------	--	--------



Panneau pour bus scolaire



	400 x 400 mm selon LCR		
MV 5070 O	Autocollants	PAR PIECE	25.-
MV 5071 O	Panneaux magnétiques	PAR PIECE	95.-

Contact | plan | accès

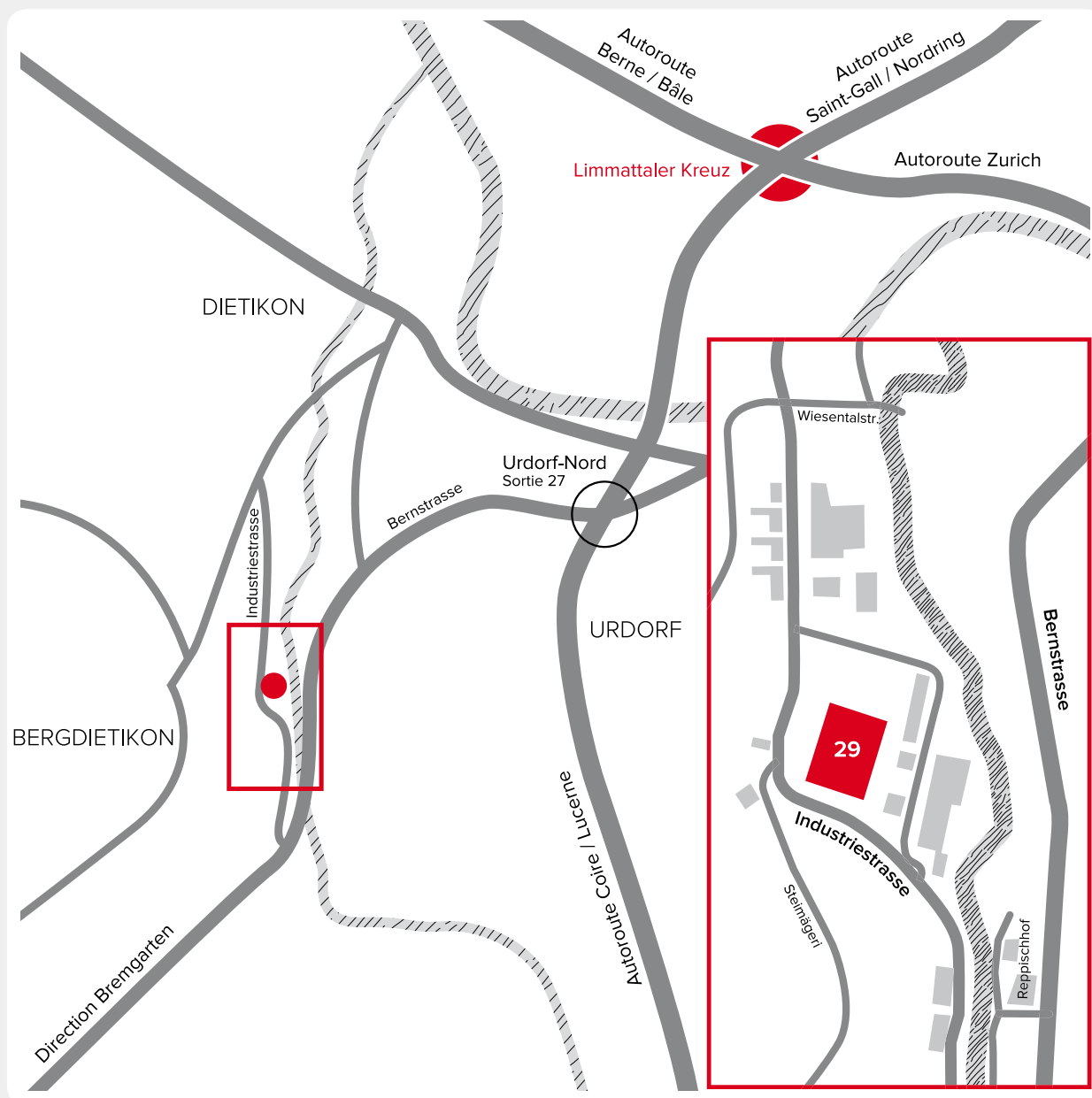
Nous sommes là pour vous!

Profitez de notre savoir-faire et laissez-nous vous conseiller avant l'achat de votre véhicule. Nous nous faisons un plaisir de vous accueillir dans notre salle d'exposition et de vous présenter un grand choix d'options d'aménagement.

Vous obtenez des informations complémentaires sur www.waldspurger.ch

Contact

Waldspurger SA | Industriestrasse 29 | 8962 Bergdietikon
Téléphone 044 743 80 40 | Fax 044 743 80 49 | info@waldspurger.ch
www.waldspurger.ch



**PRIX HORS
MONTAGE**

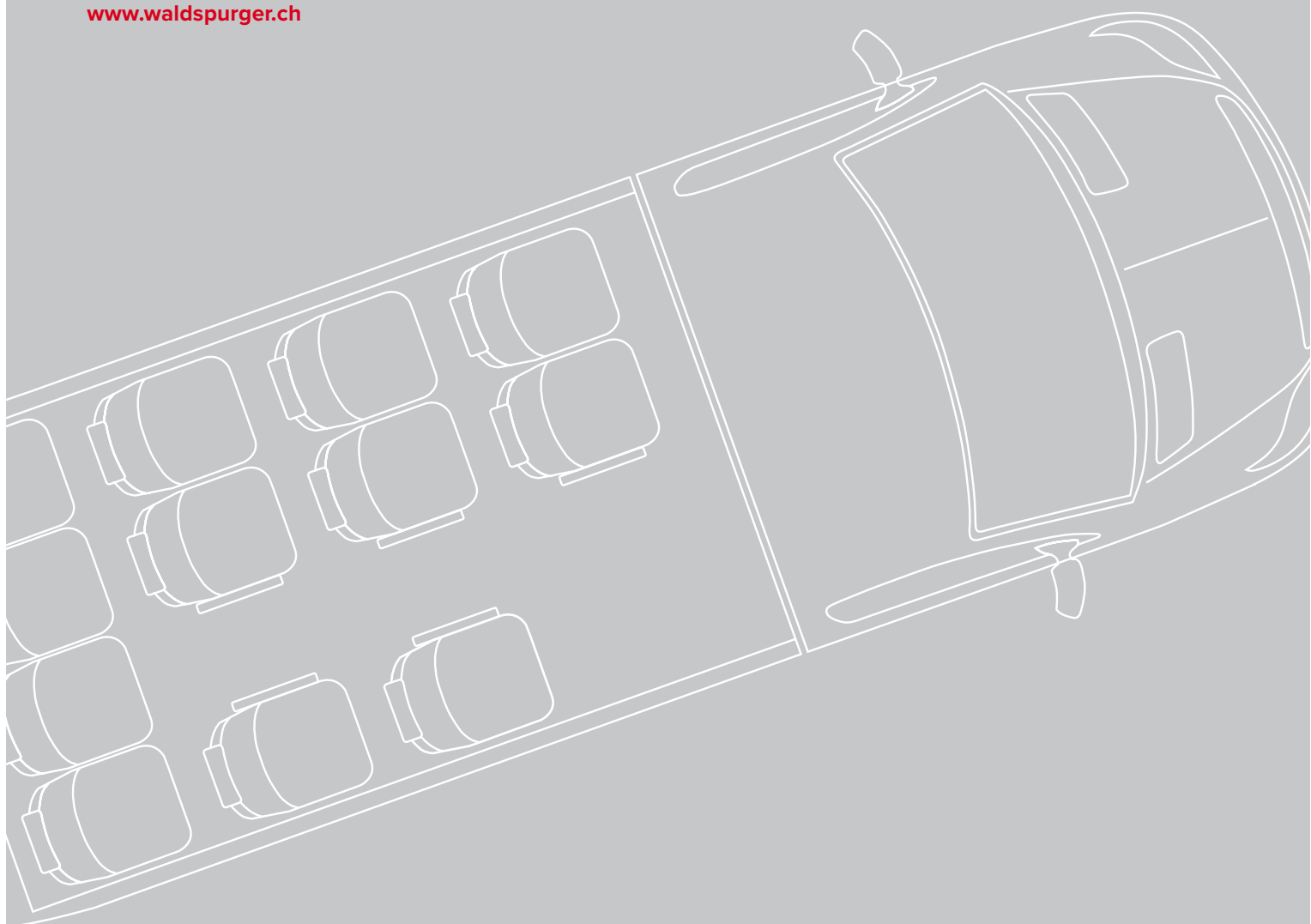
WALDSPURGER – AMENAGEMENT DE VEHICULES DEPUIS 1978

L'entreprise familiale de Bergdietikon dans le canton d'Argovie se consacre avec engagement, fierté et une grande compétence professionnelle, à l'aménagement de véhicules, et ce, depuis plus de 36 ans. Nos clients le savent par expérience: pour chaque problème de transport – qu'il s'agisse de transporter de la marchandise ou des personnes – Waldspurger a la bonne solution!

Nous équipons et aménageons des voitures de livraison, des véhicules d'atelier et de service, des véhicules à pont ainsi que des minibus et bus scolaires. De plus, nous réalisons régulièrement des aménagements sur mesure pour le transport de PMR ainsi que pour les véhicules de pompiers et de police.

L'entreprise Waldspurger SA sous la direction de Rolf Waldspurger emploie 18 collaborateurs à son siège à Bergdietikon.

www.waldspurger.ch



WALDSPURGER SA | INDUSTRIESTRASSE 29 | 8962 BERGDIETIKON

TELEPHONE 044 743 80 40 | FAX 044 743 80 49 | INFO@WALDSPURGER.CH | WALDSPURGER.CH