

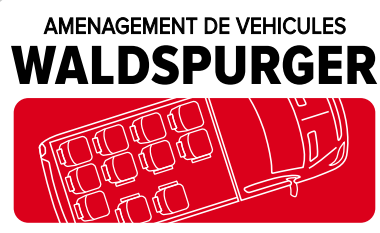
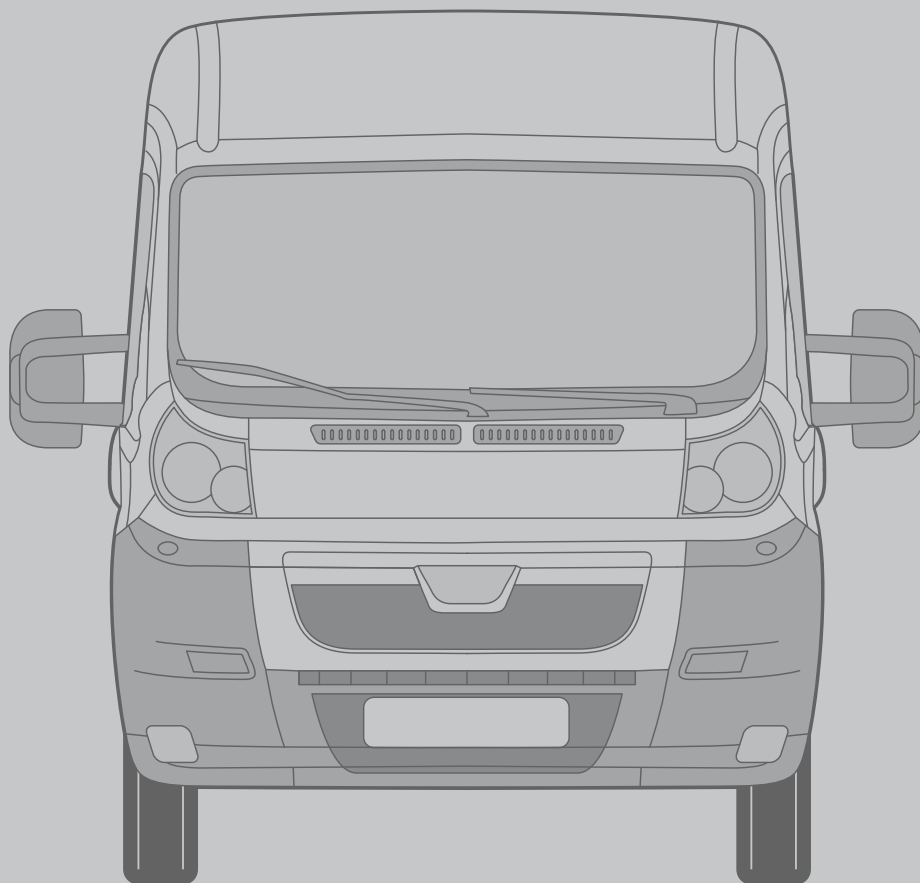
# PEUGEOT

Boxer | Expert | Partner | Bipper

## EQUIPEMENTS COMPLEMENTAIRES

pour voitures de livraison

LISTE DES PRIX 2015



INNOVER PAR TRADITION

**VEUILLEZ  
CONSULTER NOS  
DOCUMENTATIONS  
SUR:  
WALDSPURGER.CH**

## **Informations importantes**

**A mentionner lors de la commande  
du véhicule auprès de l'importateur:**

Livraison à  
Waldspurger SA  
Industriestrasse 29  
8962 Bergdietikon

L'importateur nous livre le  
véhicule directement, sans frais  
supplémentaires.

Le transport de retour est pris en  
charge par vous-même.

# Table des matières

<b>Boxer</b>   Camionnette/Combi	Revêtement du plancher	2
	Revêtement dans l'espace de chargement	3
	Protection anti-collision   Revêtement des passages de roue	4
	Renforcement du seuil de la porte   Pare-chocs renforcé   Protection du chargement	5
	Paroi de séparation	6
	Disposition spéciale des sièges	7
	Aération   Luminaire d'intérieur   Fenêtres	8
	Marchepied   Dispositif d'attelage	9
	Echelle de montée   Porte-skis	10
	<b>Boxer</b>   Véhicule à pont	Revêtement du plancher   Porte-perches
Dispositif d'attelage		12
Support de bâche   Porte-perches   Spoiler		13
Boîte à outils		14
<b>Expert</b>   Camionnette/Combi	Revêtement du plancher   Revêtement dans l'espace de chargement	15
	Paroi de séparation   Disposition spéciale des sièges   Cuve	16
<b>Partner</b>   Camionnette/Combi	Revêtement du plancher   Revêtement dans l'espace de chargement   Paroi de séparation   Disposition spéciale des sièges	17
<b>Bipper</b>   Camionnette/Combi	Revêtement du plancher   Revêtement dans l'espace de chargement   Paroi de séparation   Disposition spéciale des sièges	18
<b>Équipements spéciaux</b>	Dispositifs de transport et de chargement	20
	Véhicules d'atelier et de service	21
	Véhicules de commerce et privé	22
	Véhicules de police et de pompiers	23
<b>Contact et plan d'accès</b>	Contact   plan   accès	24

## Revêtement du plancher

REF.		LONGUEUR ESPACE CHARGEMENT			EN CHF
		2670	3120	3705	4070
	<b>Plancher en bois  </b> Contre-plaqué résistant à l'eau bouillante				
PB 0505 M	Avec revêtement en résine	970.-			
PB 0505 O	phénolique antidérapant	700.-			
PB 0506 M	12 mm		1045.-		
PB 0506 O			765.-		
PB 0507 M				1170.-	
PB 0507 O				860.-	
PB 0508 M					1310.-
PB 0508 O					905.-
	<b>Plancher en alu  </b> Tôle en alu striée 2/4 mm   d'une pièce (en deux parties, à partir de 3700 mm)				
PB 0511 M	Surface nervurée ou lisse	1345.-			
PB 0511 O	en haut	1080.-			
PB 0512 M			1485.-		
PB 0512 O			1195.-		
PB 0513 M				1680.-	
PB 0513 O				1370.-	
PB 0514 M					1865.-
PB 0514 O					1450.-
	<b>Plancher PVC  </b> Bois contreplaqué 15 mm				
PB 0521 M	Surface antiglisse   lisse	1565.-			
PB 0522 M	gris		1685.-		
PB 0523 M				1875.-	
PB 0524 M					2075.-
	<b>Tapis caoutchouc  </b> Bois contreplaqué 15 mm				
PB 0590 M	Effet antiglisse renforcé	1585.-			
PB 0591 M	pour transports spéciaux		1705.-		
PB 0592 M	finement côtelé			1895.-	
PB 0593 M					2095.-



## Revêtement dans l'espace de chargement

REF.		LONGUEUR ESPACE CHARGEMENT			EN CHF
		2670	3120	3705	4070
PB 1501 M	<b>Tôle d'aluminium 1,5 mm   lisse</b> Avec revêtement de la porte	1095.-			
PB 1502 M			1165.-		
PB 1503 M				1295.-	
PB 1504 M					1410.-
PB 1505 M	<b>Contre-plaqué 5 mm   nature</b> Avec revêtement de la porte	960.-			
PB 1506 M			1010.-		
PB 1507 M				1095.-	
PB 1508 M					1185.-

Y compris protection antirouille au Dinitrol dans les parties revêtues

### Camionnette (avec fenêtre dans les portes arrière)

Revêtement paroi latérale et porte à mi-hauteur | Du plancher du véhicule au cadre du toit


Y compris protection antirouille au Dinitrol dans les parties revêtues



		LONGUEUR ESPACE CHARGEMENT			EN CHF
	<b>Tôle d'aluminium 1,5 mm   lisse</b>				
PB 1511 M	H1	1565.-			
PB 1511 O	H1	1105.-			
PB 1513 M	H1		1655.-		
PB 1513 O	H1		1195.-		
PB 1514 M	H2		1685.-		
PB 1514 O	H2		1230.-		
PB 1515 M	H2			2120.-	
PB 1515 O	H2			1490.-	
PB 1516 M	H3			2225.-	
PB 1516 O	H3			1565.-	
PB 1517 M	H2				2190.-
PB 1517 O	H2				1555.-
PB 1518 M	H3				2340.-
PB 1518 O	H3				1625.-
	<b>Contre-plaqué 5 mm   nature</b>				
PB 1521 M	H1	1320.-			
PB 1521 O	H1	870.-			
PB 1523 M	H1		1370.-		
PB 1523 O	H1		910.-		
PB 1524 M	H2		1400.-		
PB 1524 O	H2		940.-		
PB 1525 M	H2			1855.-	
PB 1525 O	H2			1175.-	
PB 1526 M	H3			1915.-	
PB 1526 O	H3			1235.-	
PB 1527 M	H2				2000.-
PB 1527 O	H2				1210.-
PB 1528 M	H3				2060.-
PB 1528 O	H3				1270.-

## Protection anti-collision | Revêtement des passages de roue

REF.		LONGUEUR ESPACE CHARGEMENT			EN CHF
		2670	3120	3705	4070
<b>Protection anti-collision dans l'espace de chargement</b>					
	<b>Lattes en bois dur   100x19 mm   raboté</b>				
PB 2001 M	1 latte   toute la longueur	260.-			
PB 2002 M			300.-		
PB 2003 M				340.-	
PB 2004 M					380.-
PB 2005 M	1 latte   jusqu'à la porte coulissante	210.-			
PB 2006 M			250.-		
PB 2007 M				290.-	
PB 2008 M					340.-
PB 2010 M	1 latte   sur la paroi de séparation	230.-	230.-	230.-	230.-
<b>Revêtement tout autour   Tôle d'aluminium striée ou tôle d'aluminium 3 mm   lisse</b>					
PB 1001 M	Parois latérales, portes, passages de roue, paroi de séparation   hauteur 200-250 mm à partir du plancher	930.-			
PB 1002 M			965.-		
PB 1003 M				1080.-	
PB 1004 M					1105.-



### Revêtement des passages de roue

Forme cubique

PB 1101 M	Contre-plaqué 12 ou 15 mm	PAR PAIRE	525.-
PB 1102 M	Tôle en alu striée 2/4 mm	PAR PAIRE	790.-
PB 1103 M	Tôle d'aluminium 3 mm   lisse	PAR PAIRE	790.-

# Renforcement du seuil de la porte | Pare-chocs renforcé | Protection du chargement

	REF.		EN CHF
<b>Renforcement du seuil de la porte</b>		<b>Tôle en alu striée ou alu lisse</b>	
	PB 0601 M	Porte-coulissante en bas	PAR PIECE 135.-

		<b>Tôle en alu striée 2/4 mm</b>		
<b>Pare-chocs renforcé</b> A l'arrière	PB 0603 M	Véhicule sans capteurs de stationnement	PAR PIECE	360.-
	PB 0604 M	Véhicule avec capteurs de stationnement	PAR PIECE	400.-

<b>Protection du chargement</b>	PB 2511 M	<b>Rails d'ancrage Airline</b> Semi-circulaire   monté fixe   avec renforcements dans les parois latérales	PAR METRE	120.-
	PB 2512 M	<b>Rails d'ancrage Airline dans le plancher</b> semi-encastés   Uniquement en combinaison avec notre plancher en bois > <a href="#">page 2</a>	PAR METRE	270.-
	PB 2505 M	<b>Anneaux légers rabattables</b>	PAR PIECE	20.-
	PB 2506 M	<b>Anneau de fixation avec creux</b>   semi-encasté dans le plancher	PAR PIECE	120.-
	PB 2513 O	<b>Sangles d'arrimage Airline bleu</b>   Longueur 3,5 mètres	PAR PIECE	35.-
	PB 2514 O	<b>Sangles d'arrimage Airline orange</b>   Longueur 5 mètres	PAR PIECE	40.-
	PB 2504 M	<b>Barre télescopique</b>   sur mesure	PAR PIECE	240.-



Sangle d'arrimage Airline avec barre de blocage télescopique



Protection du chargement



Barre télescopique

## Boxer | Camionnette/Combi

# Paroi de séparation

### Paroi de séparation

Lieu de montage et exécution selon vos indications

REF.		EN CHF
	<b>Paroi de séparation d'origine</b>	
PB 0100 M	Démontage   démonter avec le support	70.–
PB 0105 M	Remplacer le revêtement des colonnes	385.–
	<b>Paroi de séparation A</b>	
PB 0101 M	Entre le conducteur et l'espace de chargement	890.–
PB 0101 O	Partie inférieure en bois   Partie supérieure grillagée	730.–
PB 0104 M	Supplément pour grillage démontable	110.–
PB 0103 M	Uniquement la partie inférieure (sans grille) avec profilé en alu en haut   hauteur 800 mm	385.–
	<b>Paroi de séparation B   Grille de séparation   fermée ou avec passage</b>	
PB 0110 M	Entre le conducteur et l'espace de chargement ou derrière les sièges dans l'espace de chargement	1425.–
PB 0110 O		1360.–
	<b>Paroi de séparation C   panneau de bois 19 mm   sans fenêtre   fermant complètement</b>	
PB 0112 M	Entre le conducteur et l'espace de chargement ou derrière les sièges dans l'espace de chargement	1480.–
PB 0166 M	Supplément pour fenêtre dans la paroi de séparation	230.–



Paroi de séparation type B



Paroi de séparation type C avec fenêtre



Exécution spéciale avec passage pour matériel



## Disposition spéciale des sièges

REF.		EN CHF
	<b>Tissu d'origine ou similicuir</b>	
PB 4701 M	Siège pour 1 personne, avec 2 pieds	38 kg 2380.–
PB 4702 M	Siège pour 2 personnes, avec 2 pieds	57 kg 3270.–
PB 4703 M	Siège pour 3 personnes, avec 3 pieds	86 kg 4760.–
PB 4705 M	Accoudoir rabattable	160.–

### Flexus avec Quickout

- Démontable
- Avec ceintures de sécurité à 3 points de fixation
- Homologation KD-0135/08



### Banquette rabattable pour 1 personne WAG 1 avec ceinture ventrale

- Revêtements: Similicuir noir
- Homologation KD-0038/06

	<b>Installation contre le sens de la marche</b>		
PB 1410 M	Banquette rabattable pour 1 personne avec 1 accoudoir rabattable	20 kg	1400.–
PB 1411 M	Supplément pour chaque banquette rabattable pour 1 personne supplémentaire	18 kg	980.–
PB 1412 M	Supplément pour accoudoir rabattable assorti à la banquette rabattable <i>Attention: une délimitation au bord à gauche/droite (prescrit par la loi)</i>	2 kg	160.–



### Contrôle technique

	<b>Contrôle technique à l'Office de la circulation routière</b>	
PB 9901 O	Confirmation du type de véhicule	120.–
PB 9902 O	Contrôle technique	480.–

## Aération | Luminaire d'intérieur | Fenêtres

	REF.		EN CHF
<b>Aération</b>	PB 3601 M	<b>Lucarne d'aération dans le toit</b>   avec capot acrylique   gris fumé   dimensions intérieures 490x345 mm   hauteur au-dessus du toit 60/140 mm	1180.-
	PB 3601 O		460.-
	PB 3611 M	<b>Aération électrique</b>   sans interrupteur auprès du conducteur   Rosace tournante à l'intérieur   hauteur au-dessus du toit 60 mm   Nombre de tours 2600 t/min.   puissance 700 m3/heure	1290.-
	PB 3611 O		445.-



Lucarne d'aération



Aération électrique

<b>Luminaire d'intérieur</b>			
		Encastré 2x15 W	Apparent 2x15 W
	Avec interrupteur au luminaire		260.-
			130.-
	1 luminaire   interrupteur près du conducteur		460.-
	1 luminaire   interrupteur près du conducteur (véhicule avec ciel de toit)	630.-	
	2 luminaires   interrupteur près du conducteur		680.-
	2 luminaires   interrupteur près du conducteur (véhicule avec ciel de toit)	910.-	

### LONGUEUR ESPACE CHARGEMENT

## Fenêtres

Matériel y compris

		L1	L2	L3	L4
PB 6601 M	Porte coulissante à gauche / à droite	840.-	840.-	840.-	840.-
PB 6602 M	Paroi latérale à l'avant à gauche	840.-	840.-	840.-	840.-
PB 6603 M	Paroi latérale à l'arrière à gauche	980.-	990.-		
PB 6604 M	Paroi latérale à l'arrière à droite	980.-	990.-		
PB 6640 M	Pour 2 portes arrière   sans chauffage	1235.-	1235.-	1235.-	1235.-
PB 6600 M	Installer les vitres livrées, matériel de montage inclus	420.-	420.-	420.-	420.-

Boxer | Camionnette/Combi

## Marchepied | Dispositif d'attelage

	REF.		EN CHF
<b>Marchepied</b>	PB 3701 M	<b>Marchepied arrière</b>	400.–
	PB 3701 O	Support galvanisé, marche en tôle d'aluminium striée	10 kg 320.–
	PB 3702 M	<b>Marchepied arrière</b>	720.–
	PB 3702 O	Type pompiers, avec grille galvanisée et montant en caoutchouc	15 kg 610.–
	PB 3802 M	<b>Marche vers la porte coulissante latérale</b>	2110.–
	PB 3802 O	Marchepied linéaire avec entraînement électrique	25 kg 1630.–



### Dispositif d'attelage

PB 5501 M	<b>Boule fixe</b> Sans Databus, jeu de câbles et prise	1090.–
PB 5502 M	<b>Crochet d'attelage Ambofix</b> Sans Databus, jeu de câbles et prise	1540.–
PB 5503 M	<b>Combinaison crochet/boule Ambofix</b> Sans Databus, jeu de câbles et prise	2510.–
PB 5520 M	<b>Installation électrique</b> Databus, jeu de câbles et prise	820.–



Boule fixe



Crochet d'attelage Ambofix

Boxer | Camionnette/Combi

## Echelle de montée | Porte-skis

REF.		EN CHF
PB 5837 M	Montage sur porte arrière   galvanisé en bain complet	840.-

### Echelle de montée pour porte-charge



### Porte-skis

- Pour environ 15 paires de skis
- Sur la porte arrière gauche
- Démontable
- La porte se laisse ouvrir lorsque le porte-skis n'est pas chargé

PB 5700 M	Le porte-skis intégral est galvanisé en bain complet   y compris éclairage arrière gauche commandé automatiquement sur le porte-skis   Plaque d'immatriculation avec éclairage	2585.-
-----------	--	--------



Boxer | Véhicule à pont

## Revêtement du plancher | Porte-perches

### Revêtement du plancher

Y compris découpe des anneaux de fixation

REF.		LONGUEUR DU PONT				EN CHF
		2398	*2888	*3338	3833	4198
	<b>Tôle en alu striée 2/4 mm</b>   d'une pièce (en deux parties, à partir de 3300 mm)   Surface nervurée ou lisse en haut					
PB 9002 M	42 kg	1130.-				
PB 9003 M	51 kg		1275.-			
PB 9004 M	59 kg			1395.-		
PB 9005 M	68 kg				1555.-	
PB 9006 M	75 kg					1690.-

\*jusqu'à

### Porte-perches galvanisé

Assorti au pont d'origine

REF.		
PB 9205 M	<b>A l'arrière</b>   enfichable   montant angulaire vissé	990.-
PB 9205 M	<b>Sur le toit</b>   au-dessus de la cabine double	420.-



## Dispositif d'attelage

	REF.		EN CHF
<b>Dispositif d'attelage</b> Avec modification de l'éclairage de la plaque d'immatriculation	PB 5601 M	<b>Boule fixe</b> Sans Databus, jeu de câbles et prise	1090.-
	PB 5602 M	<b>Crochet d'attelage Ambofix</b> Sans Databus, jeu de câbles et prise	1660.-
	PB 5614 M	<b>Combinaison crochet/boule Ambofix</b> Sans Databus, jeu de câbles et prise	1940.-
	PB 5620 M	<b>Installation électrique</b> Databus, jeu de câbles et prise	790.-



Crochet d'attelage Ambofix



Combinaison crochet/boule Ambofix

## Boxer | Véhicule à pont

# Support de bâche | Porte-perches | Spoiler

### Support de bâche

- Armature en tubes d'acier galvanisé, montée fixe
- 5 tubes longitudinaux démontables
- 1 latte à insérer de chaque côté
- Bâche en polyplan, couleur au choix
- Toit translucide, tous les supports renforcés
- Lattes dans l'ourlet, enroulables
- Fenêtre pour vue arrière dans la paroi frontale
- Fermetures au choix avec languettes en biais ou zig zag

REF.			LONGUEUR DU PONT				EN CHF
			2398	*2888	*3338	3833	4198
PB 9401 M	<b>Taille standard</b>	130 kg	3915.–				
PB 9402 M	Hauteur libre au centre 1900 mm	140 kg		4095.–			
PB 9403 M	Hauteur libre au bord 1780 mm	150 kg			4255.–		
PB 9404 M	Avec un troisième arc de support à partir d'une longueur de 3400 mm	150 kg				5345.–	
PB 9405 M		160 kg					5490.–
PB 947... M	<b>Hauteur sur mesure</b> + ou – haut ou bas, par pas de 100 mm		50.–	60.–	95.–	95.–	120.–
PB 945... M	1 paire supplémentaire de lattes à insérer		175.–	185.–	300.–	320.–	340.–

\*jusqu'à

### Porte-perches

Dans le support de bâche

PB 9440 M	<b>Paroi frontale d'un côté</b>   avec languette dans la bâche	330.–
PB 9441 M	<b>Paroi frontale des deux côtés</b>   avec 2 languettes dans la bâche	585.–
PB 9442 M	<b>Support à enficher à l'arrière</b>	360.–

### Spoiler

Sur le toit de la cabine

PB 9801 M	Couleur au choix	1940.–
-----------	------------------	--------



Boxer | Véhicule à pont

## Boîte à outils

REF.		EN CHF
	<b>Tôle d'aluminium 2 mm   avec dimensions spéciales</b>	
PB 9603 M	Longueur: 500 mm / Hauteur: 295 mm / Profondeur: 280 mm Fermeture à pêne rotatif pour cadenas   Joint en caoutchouc   Plancher en bois   Découpe dans la paroi arrière	1610.–

### Boîte à outils

Sous le pont



### Boîte à outils

Sur le pont

	<b>Combibox CB 170</b>	
	<ul style="list-style-type: none"> <li>• Cadre en profilés d'aluminium. Revêtement en tôle d'acier galvanisée. Couvercle en tôle d'aluminium striée</li> <li>• Boîte à outils compartimentée horizontalement avec fond, en trois parties, pouvant être sorties individuellement</li> <li>• En haut, avec grand couvercle rabattable avec ressort à gaz et fermoir à cadenas séparé</li> <li>• Le compartiment de rangement inférieur est accessible par une porte avec fermoir à droite et à gauche</li> </ul>	
PB 9602 M	Longueur: 1700 mm / Hauteur: 798 mm /	2330.–
PB 9602 O	Profondeur: 666 mm / <b>50 kg</b>	2210.–





## Revêtement du plancher | Revêtement dans l'espace de chargement

REF.		EN CHF	
		L1 court	L2 long
	<b>Plancher en bois</b>   Contre-plaqué résistant à l'eau bouillante		
PE 0503 M	Avec revêtement en résine phénolique antidérapant   12 mm	875.-	945.-
	<b>Plancher en alu</b>   Tôle en alu striée 2/4 mm   d'une pièce		
PE 0511 M	Surface nervurée ou lisse en haut	1210.-	1315.-

### Revêtement du plancher

- Installé fixe dans l'espace de chargement
- Plancher de véhicule d'origine avec traitement antirouille
- Fonds de plancher comme renforcement supplémentaire
- Bordures en alu aux seuils des portes pour tous les planchers en bois
- Jointoyage étanche

### Revêtement dans l'espace de chargement

Y compris protection antirouille au Dinitrol dans les parties revêtues

REF.	Revêtement dans la zone des fenêtres (sans revêtement des portes arrière)	EN CHF	
		L1 court	L2 long
PE 1502 M	4 tôles d'aluminium 1.5 mm   lisse	780.-	810.-
	<b>Camionnette</b> (avec fenêtre dans les portes arrière)   Revêtements paroi latérale et porte   du plancher du véhicule jusqu'au cadre du toit		
PE 1503 M	4 tôles d'aluminium 1.5 mm   lisse	1415.-	1535.-



## Paroi de séparation | Disposition spéciale des sièges | Cuve

	REF.		EN CHF
<b>Paroi de séparation</b> Lieu de montage et exécution selon vos indications		<b>Paroi de séparation B</b>   Grille de séparation   fermée ou avec passage	
	PE 0111 M	Entre le conducteur et l'espace de chargement ou derrière les sièges dans l'espace de chargement	1425.-
	PE 0111 O		1360.-
		<b>Paroi de séparation C</b>   panneau de bois 19 mm   sans fenêtre   fermant complètement	
	PE 0112 M	Entre le conducteur et l'espace de chargement ou derrière les sièges dans l'espace de chargement	1480.-
	PE 0166 M	Supplément pour fenêtre dans la paroi de séparation	230.-



### Disposition spéciale des sièges

> Voir page 7

### Cuve à insérer

PE 2203 M	Plastique soudé   sur mesure	Prix sur demande
-----------	------------------------------	------------------

- En PE noir
- Fabriqué sur mesure

# Revêtement du plancher | Revêtement dans l'espace de chargement | Paroi de séparation | Disposition spéciale des sièges

REF.		EN CHF	
		L1 court	L2 long
	<b>Revêtement du plancher</b>		
	<ul style="list-style-type: none"> <li>• Installé fixe dans l'espace de chargement</li> <li>• Plancher de véhicule d'origine avec traitement antirouille</li> <li>• Fonds de plancher comme renforcement supplémentaire</li> <li>• Bordures en alu aux seuils des portes pour tous les planchers en bois</li> <li>• Jointoyage étanche</li> </ul>		
	<b>Plancher en bois</b>   Contre-plaqué résistant à l'eau bouillante		
PP 0503 M	Avec revêtement en résine phénolique	840.-	
PP 0504 M	antidérapant   12 mm		855.-
	<b>Plancher en alu</b>   Tôle en alu striée 2/4 mm   d'une pièce		
PP 0511 M	Surface nervurée ou lisse en haut	1130.-	
PP 0512 M			1185.-

## Revêtement dans l'espace de chargement

Y compris protection antirouille au Dinitrol dans les parties revêtues

REF.		Revêtement dans la zone des fenêtres (sans revêtement des portes arrière)	
PP 1502 M	4 tôles d'aluminium 1,5 mm   lisse	780.-	810.-

## Paroi de séparation

Lieu de montage et exécution selon vos indications

REF.		Paroi de séparation B   Grille de séparation   fermée ou avec passage	
PP 0110 M	Entre le conducteur et l'espace de chargement ou derrière les sièges dans l'espace de chargement		1425.-
PP 0110 O			1360.-

> Voir page 6

## Disposition spéciale des sièges

> Voir page 7

## Revêtement du plancher | Revêtement dans l'espace de chargement | Paroi de séparation | Disposition spéciale des sièges

REF.		EN CHF
	<b>Plancher en bois</b>   Contre-plaqué résistant à l'eau bouillante	
PN 0503 M	Avec revêtement en résine phénolique antidérapant   12 mm	800.-
	<b>Plancher en alu</b>   Tôle en alu striée 2/4 mm   d'une pièce	
PN 0511 M	Surface nervurée ou lisse en haut	1040.-

### Revêtement du plancher

- Installé fixe dans l'espace de chargement
- Plancher de véhicule d'origine avec traitement antirouille
- Fonds de plancher comme renforcement supplémentaire
- Bordures en alu aux seuils des portes pour tous les planchers en bois
- Jointoyage étanche

### Revêtement dans l'espace de chargement

Y compris protection antirouille au Dinitrol dans les parties revêtues

REF.	Revêtement dans la zone des fenêtres (sans revêtement des portes arrière)	EN CHF
PN 1502 M	4 tôles d'aluminium 1,5 mm   lisse	810.-



### Paroi de séparation

Lieu de montage et exécution selon vos indications

REF.	Paroi de séparation B   Grille de séparation   fermée ou avec passage	EN CHF
PN 0110 M	Entre le conducteur et l'espace de chargement ou derrière	1425.-
PN 0110 O	les sièges dans l'espace de chargement	1360.-

> Voir page 6

### Disposition spéciale des sièges

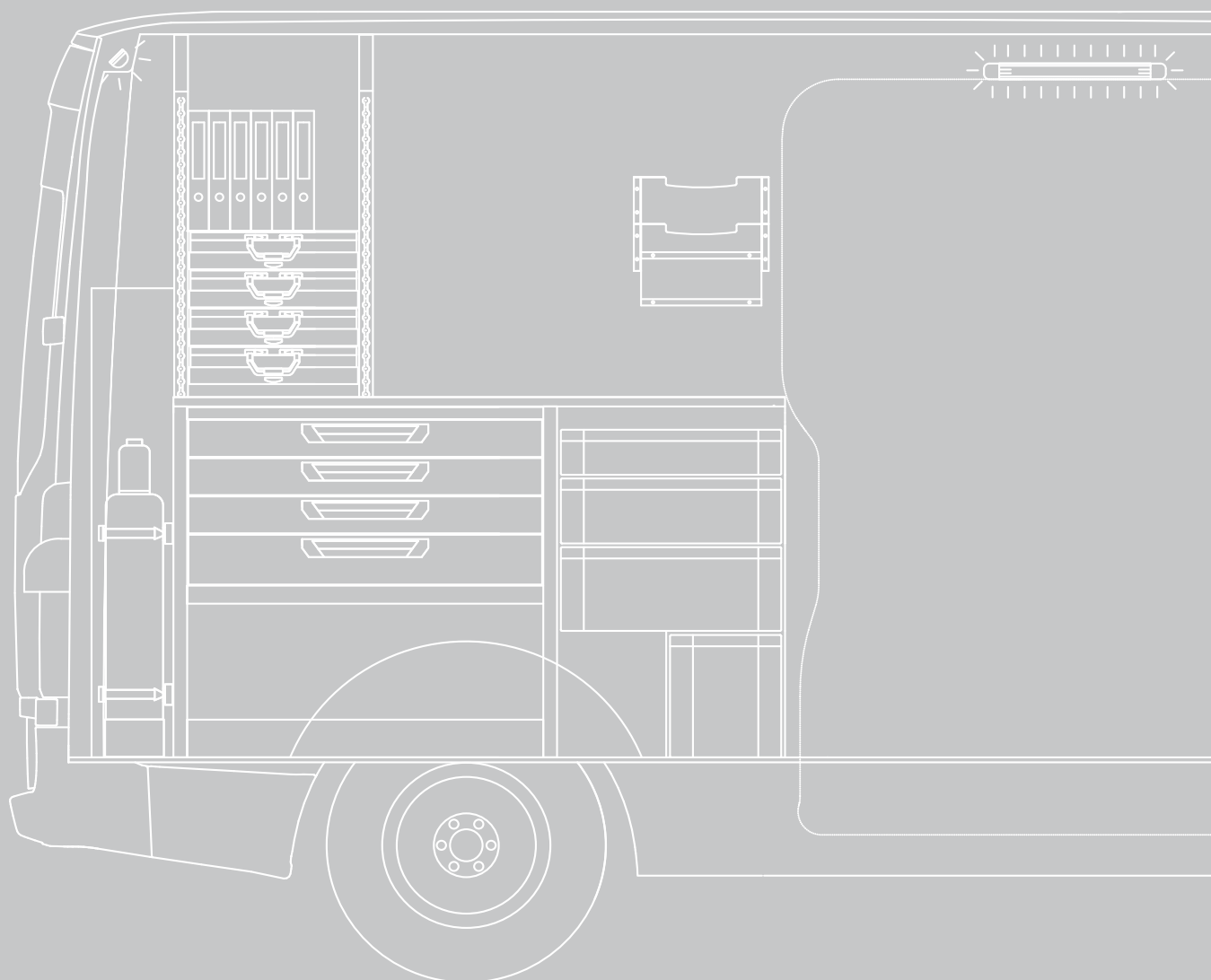
> Voir page 7

# Equipements spéciaux

Le mot «impossible» ne fait pas partie du vocabulaire de Waldspurger. Que vous souhaitiez conduire des passagers à l'aéroport ou que vous ayez besoin d'un lève-benne pour un véhicule de pompiers ou d'un local de vente mobile: nous adaptons chaque véhicule à vos besoins individuels.

Quel que soit l'aménagement spécial désiré, notre préoccupation principale est la facilité d'utilisation au quotidien et la robustesse de la construction. La réputation de Waldspurger n'est plus à faire. Nos solutions innovantes ont fait leurs preuves dans la pratique.

[www.waldspurger.ch](http://www.waldspurger.ch) | 044 743 80 40



## Equipements spéciaux

# Dispositifs de transport et de chargement

### Dispositifs de transport

- Transport de verre
- Porte-charge latéral
- Porte-charge à l'avant ou à l'arrière




Porte-verre latéral en aluminium



Porte-verre intérieur en aluminium



Porte-charge latéral, p.ex. pour le transport de portes



Protection du chargement pour conteneurs d'aliments



Cadre de transport pour bidons à lait

### Dispositifs de chargement

- Rampes d'accès
- Elévateur de charge



Rampes d'accès



Elévateur de charge



Elévateur de charge

## Equipements spéciaux

# Véhicules d'atelier et de service

### Equipement pour véhicules d'atelier et de service

Commandez notre catalogue avec la liste des prix

- Chauffage / sanitaire
- Verrerie
- Service et entretien
- Menuisier
- etc.



## Equipements spéciaux

# Véhicules de commerce et privé

### Equipements spéciaux pour véhicules de commerce et privé

- Véhicules de bureau
- Véhicules d'exposition
- Véhicules pour petites entreprises
- Véhicules sanitaires
- Véhicules funéraires
- Véhicules privés
- etc.



Store extérieur



Service sanitaire mobile pour manifestations



Véhicule funéraire



Production télévision mobile



Véhicule salle de repos sur chantier



Véhicule de présentation et de commerce ambulants



Transport de passagers VIP dans le périmètre de l'aéroport



Transport de vêtements



Transport de malades



Transport de fleurs coupées



## Equipements spéciaux

# Véhicules de police et de pompiers

### Véhicule de police

- Aménagement intérieur
- Dispositions spéciales des sièges
- Véhicule de transport d'équipe
- Vitrage en polycarbonate
- Grilles de protection
- Dispositifs d'alerte

### Véhicule de pompiers

- Véhicule de transport d'équipe
- Véhicules de commandement



Douane mobile



Véhicule de transport d'équipe avec Hubboy



Véhicule d'intervention de police avec cellule de prison



Véhicule d'intervention pour manifestations



Porte-échelles



Véhicule de transport d'équipe avec banquettes longitudinales



Véhicule de transport d'équipe avec banquettes longitudinales



Dispositifs d'alerte pour police ou pompiers

## Contact | plan | accès

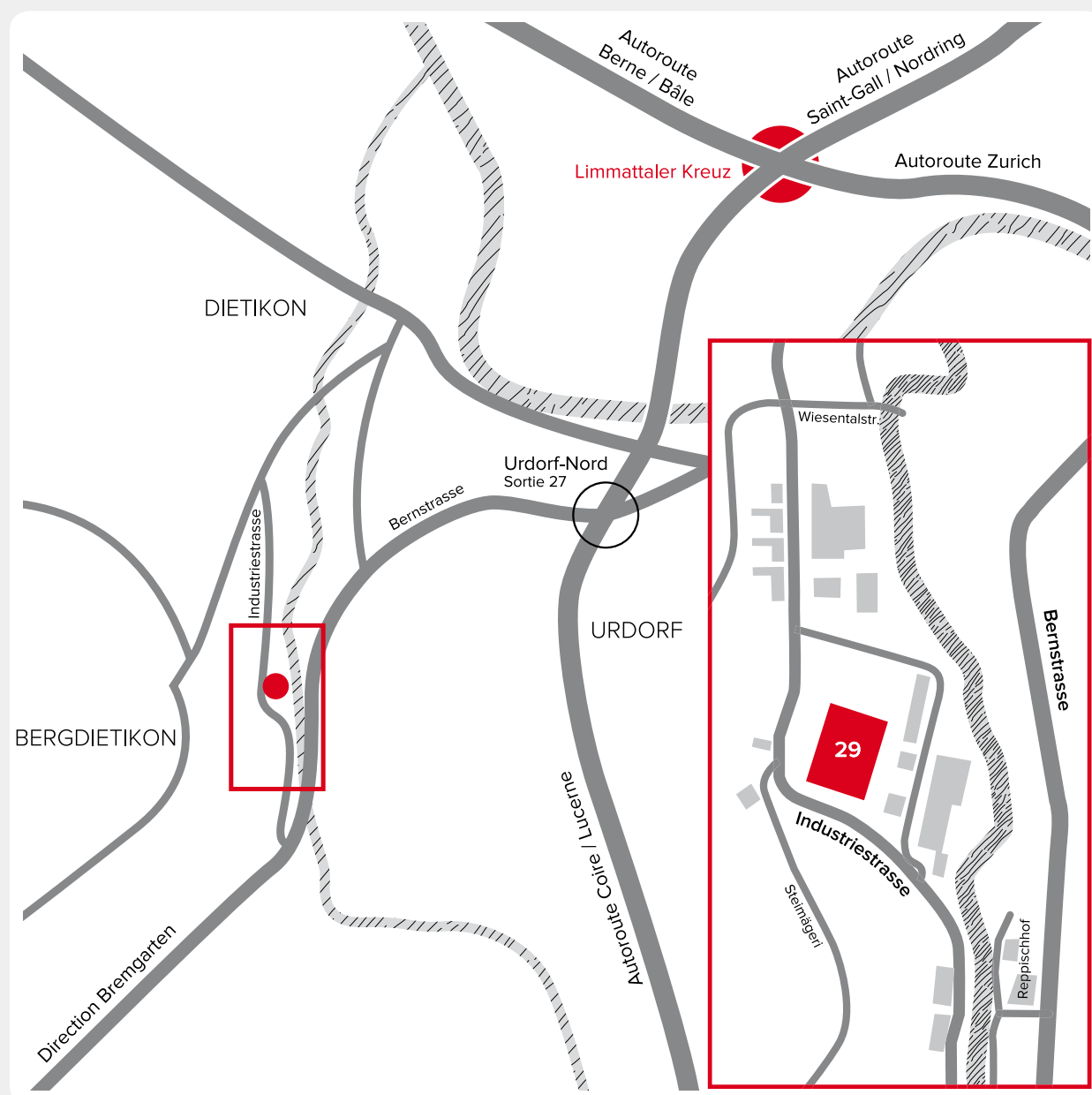
### Nous sommes là pour vous!

Profitez de notre savoir-faire et laissez-nous vous conseiller avant l'achat de votre véhicule. Nous nous faisons un plaisir de vous accueillir dans notre salle d'exposition et de vous présenter un grand choix d'options d'aménagement.

**Vous obtenez des informations complémentaires sur [www.waldspurger.ch](http://www.waldspurger.ch)**

### Contact

Waldspurger SA | Industriestrasse 29 | 8962 Bergdietikon  
Téléphone 044 743 80 40 | Fax 044 743 80 49 | [info@waldspurger.ch](mailto:info@waldspurger.ch)  
[www.waldspurger.ch](http://www.waldspurger.ch)



**VEUILLEZ  
CONSULTER NOS  
DOCUMENTATIONS  
SUR:  
WALDSPURGER.CH**

## **Informations importantes**

A mentionner lors de la commande  
du véhicule auprès de l'importateur:

Livraison à  
Waldspurger SA  
Industriestrasse 29  
8962 Bergdietikon

L'importateur nous livre le  
véhicule directement, sans frais  
supplémentaires.

Le transport de retour est pris en  
charge par vous-même.

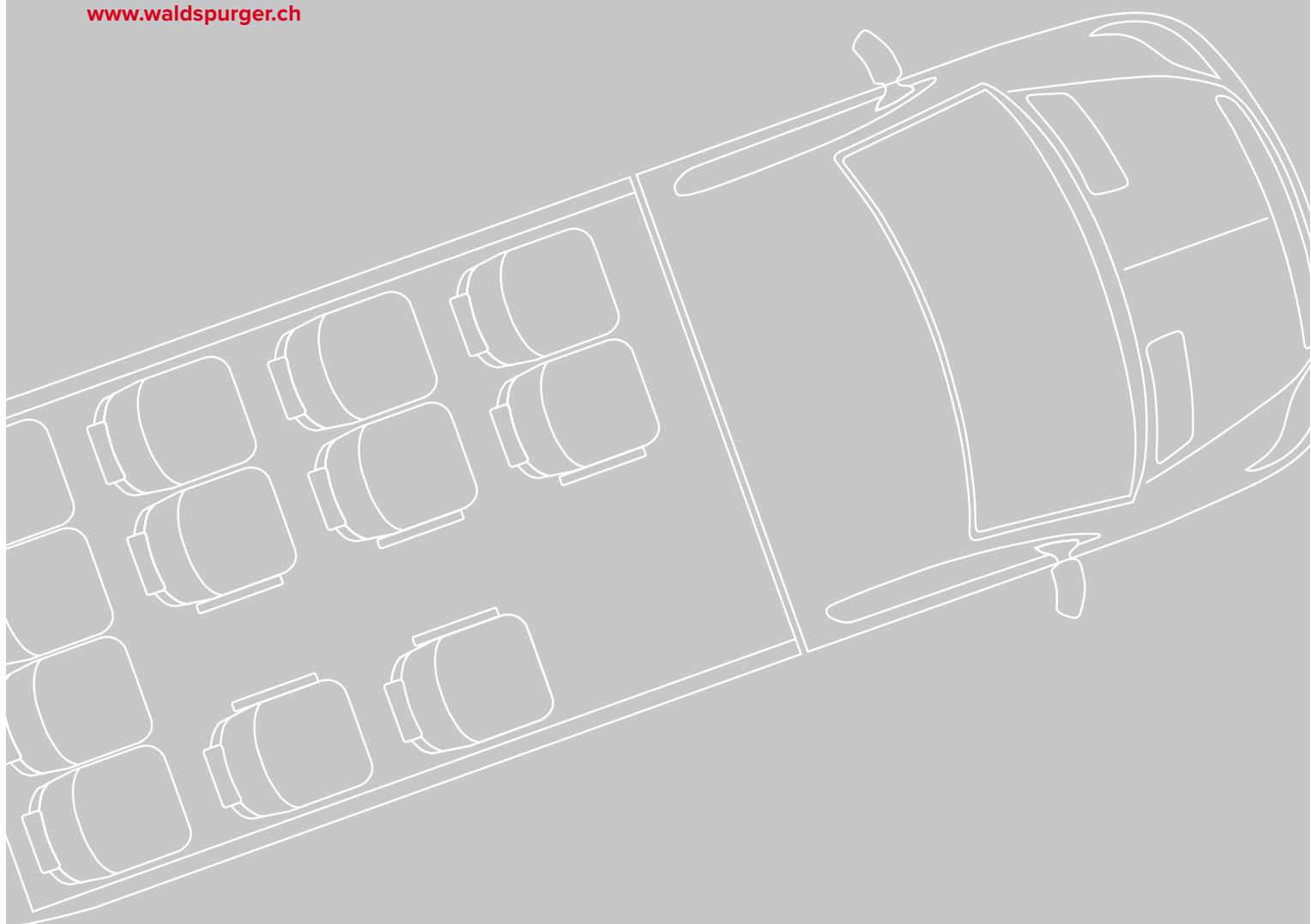
## **WALDSPURGER – AMENAGEMENT DE VEHICULES DEPUIS 1978**

L'entreprise familiale de Bergdietikon dans le canton d'Argovie se consacre avec engagement, fierté et une grande compétence professionnelle, à l'aménagement de véhicules, et ce, depuis plus de 36 ans. Nos clients le savent par expérience: pour chaque problème de transport – qu'il s'agisse de transporter de la marchandise ou des personnes – Waldspurger a la bonne solution!

Nous équipons et aménageons des voitures de livraison, des véhicules d'atelier et de service, des véhicules à pont ainsi que des minibus et bus scolaires. De plus, nous réalisons régulièrement des aménagements sur mesure pour le transport de PMR ainsi que pour les véhicules de pompiers et de police.

L'entreprise Waldspurger SA sous la direction de Rolf Waldspurger emploie 18 collaborateurs à son siège à Bergdietikon.

[www.waldspurger.ch](http://www.waldspurger.ch)



**WALDSPURGER SA | INDUSTRIESTRASSE 29 | 8962 BERGDIETIKON**

TELEPHONE 044 743 80 40 | FAX 044 743 80 49 | [INFO@WALDSPURGER.CH](mailto:INFO@WALDSPURGER.CH) | [WALDSPURGER.CH](http://WALDSPURGER.CH)